

МУНИЦИПАЛЬНОЕ КАЗЕННОЕ ДОШКОЛЬНОЕ
ОБРАЗОВАТЕЛЬНОЕ УЧРЕЖДЕНИЕ
ИСКИТИМСКОГО РАЙОНА НОВОСИБИРСКОЙ ОБЛАСТИ
ДЕТСКИЙ САД «ТЕРЕМОК»
П. КЕРАМКОМБИНАТ

Адрес: 633216, Новосибирская область, Искитимский район, п. Керамкомбинат, ул. Центральная,
д.12 Тел. (8-383-43) 71-148, e-mail ds_tkrm_isk@edu54.ru

ПРИНЯТО

На педагогическом совете
Протокол № 1 от 30.07.2024 г.

УТВЕРЖДАЮ

Заведующий МКДОУ
детский сад «Теремок» п. Керамкомбинат
Н.В. Баева

Приказ № от «30» августа 2024г.



Рабочая программа педагога

Подготовительной группы «Колокольчик» по ФГОС ДО (6-7 лет)
2024- 2025 учебный год

Составлена на основе Федеральной образовательной программы

Воспитатели: Васильева Н.В.
Сатункина А.В

2024 год

**МУНИЦИПАЛЬНОЕ КАЗЕННОЕ ДОШКОЛЬНОЕ
ОБРАЗОВАТЕЛЬНОЕ УЧРЕЖДЕНИЕ
ИСКИТИМСКОГО РАЙОНА НОВОСИБИРСКОЙ ОБЛАСТИ
ДЕТСКИЙ САД «ТЕРЕМОК»
П. КЕРАМКОМБИНАТ**

Адрес: 633216, Новосибирская область, Искитимский район, п. Керамкомбинат, ул. Центральная,
д.12 Тел. (8-383-43) 71-148, e-mail ds_tkrm_isk@edu54.ru

ПРИНЯТО

На педагогическом совете
Протокол № от .. 2024 г.

УТВЕРЖДАЮ

Заведующий МКДОУ
детский сад «Теремок» п. Керамкомбинат
_____ Н.В. Басва
Приказ № от « » сентября 2024г.

Рабочая программа педагога

Подготовительной группы «Колокольчик» по ФГОС ДО (6-7лет)
2024- 2025 учебный год

Составлена на основе Федеральной образовательной программы

Воспитатели: Васильева Н.В.
Сатункина А.В

2024 год

Содержание

1. Целевой раздел.

- 1.1. Пояснительная записка.
- 1.2. Цели и задачи реализации рабочей программы образования.
- 1.3. Принципы реализации рабочей программы и организации образовательного процесса.
- 1.4. Планируемые результаты освоения программы в старшем дошкольном возрасте (к семи годам).
- 1.5. Педагогическая диагностика достижения планируемых результатов.

2. Содержательный раздел.

- 2.1. Содержание образовательной деятельности в старшей группе по образовательным областям.
- 2.2. Содержание образовательной деятельности в части, формируемой участниками образовательных отношений.
- 2.3. Вариативные формы, способы, методы и средства реализации рабочей программы образования детей 6-7 лет.
- 2.4. Особенности образовательной деятельности разных видов и культурных практик.
- 2.5. Особенности взаимодействия педагогического коллектива с семьями обучающихся.

3. Организационный раздел.

- 3.1. Психолого-педагогические условия реализации рабочей программы.
- 3.2. Режим дня, планирование образовательной деятельности (сетка занятий).
- 3.3. Примерное распределение тем в течение года в подготовительной группе (6-7 лет).
- 3.4. Особенности организации развивающей предметно-пространственной среды группы.
- 3.5. Материально-техническое обеспечение образовательного процесса в подготовительной группе.
- 3.6. Перечень методических пособий, обеспечивающих реализацию образовательной деятельности в старшей группе.

1. Целевой раздел

1.1. Пояснительная записка

Рабочая программа образования детей 6-7 лет разработана в соответствии с Федеральной образовательной программой ДО и ФГОС ДО.

Рабочая программа образования детей старшей группы обеспечивает разностороннее развитие детей в возрасте от 6 до 7 лет с учётом их возрастных и индивидуальных особенностей по основным направлениям: социально-коммуникативному, познавательному, речевому, художественно-эстетическому и физическому.

Используются парциальные программы:

1. Н.Н.Авдеева, О.Л.Князева, Р.Б.Стеркина «Безопасность»;
2. О. А. Воронкевич «ДОБРО ПОЖАЛОВАТЬ В ЭКОЛОГИЮ!»
3. Парциальная программа Лыкова А.И. "Цветные ладошки»

Рабочая программа образования детей 6-7 лет разработана в соответствии со следующими нормативными документами:

1. Указ Президента Российской Федерации от 7 мая 2018 года № 204 «О национальных целях и стратегических задачах развития Российской Федерации на период до 2024 года»
2. Федеральный закон от 29 декабря 2012 г. № 273-ФЗ «Об образовании в Российской Федерации» (Собрание законодательства Российской Федерации, 2012, № 53, ст. 7598; 2022, № 41, ст. 6959)
3. Приказ Министерства просвещения Российской Федерации от 30 сентября 2022 г. № 874
4. Федеральный государственный образовательный стандарт дошкольного образования, утвержденный приказом Министерства образования и науки Российской Федерации от 17 октября 2013 г. № 1155 (зарегистрирован Министерством юстиции Российской Федерации 14 ноября 2013 г., регистрационный № 30384), с изменением, внесенным приказом Министерства просвещения Российской Федерации от 8 ноября.2022 г. № 955
5. Санитарно-эпидемиологические требования - Санитарные правила СП 2.4.3648-20 «Санитарно-эпидемиологические требования к организациям воспитания и обучения, отдыха и оздоровления детей и молодежи», утвержденные постановлением Главного государственного санитарного врача Российской Федерации от 28 сентября 2020 г. № 28 (зарегистрировано Министерством юстиции Российской Федерации 18 декабря 2020 г., регистрационный № 61573), действующим до 1 января 2027 г.
6. Федеральная образовательная программа дошкольного образования (утверждена приказом Министерства просвещения Российской Федерации от 25 ноября 2022 г. № 1028)
7. Основы государственной политики по сохранению и укреплению традиционных российских духовно-нравственных ценностей, утвержденные Указом Президента Российской Федерации от 9 ноября 2022 г. № 809
8. Устав учреждения, образовательная программа ДОУ (название организации), программа воспитания ДОУ

1.2. Цели и задачи реализации рабочей программы

Цель программы: разностороннее развитие ребёнка в период дошкольного детства с учётом возрастных и индивидуальных особенностей на основе духовно-нравственных ценностей русского народа, исторических и национально-культурных традиций.

Задачи программы:

- охрана и укрепление физического и психического здоровья детей, в том числе их эмоционального благополучия;
- обеспечение развития физических, личностных, нравственных качеств и основ патриотизма, интеллектуальных и художественно-творческих способностей ребёнка, его инициативности, самостоятельности и ответственности;
- обеспечение психолого-педагогической поддержки семьи и повышение компетентности родителей (законных представителей) в вопросах воспитания, обучения и развития, охраны и укрепления здоровья детей, обеспечения их безопасности;
- достижение детьми на этапе завершения ДО уровня развития, необходимого и достаточного для успешного освоения ими образовательных программ начального общего образования.

1.3. Принципы реализации рабочей программы и организации образовательного процесса

Рабочая программа образования детей 6-7 лет построена на следующих принципах ДО, установленных ФГОС ДО:

- 1) полноценное проживание ребёнком всех этапов детства (младенческого, раннего и дошкольного возрастов), обогащение (амплификация) детского развития;
- 2) построение образовательной деятельности на основе индивидуальных особенностей каждого ребёнка, при котором сам ребёнок становится активным в выборе содержания своего образования, становится субъектом образования;
- 3) содействие и сотрудничество детей и родителей (законных представителей), совершеннолетних членов семьи, принимающих участие в воспитании детей младенческого, раннего и дошкольного возрастов, а также педагогических работников (далее вместе - взрослые);
- 4) признание ребёнка полноценным участником (субъектом) образовательных отношений;
- 5) поддержка инициативы детей в различных видах деятельности;
- 6) сотрудничество ДОО с семьей;
- 7) приобщение детей к социокультурным нормам, традициям семьи, общества и государства;
- 8) формирование познавательных интересов и познавательных действий ребёнка в различных видах деятельности;
- 9) возрастная адекватность дошкольного образования (соответствие условий, требований, методов возрасту и особенностям развития);
- 10) учёт этнокультурной ситуации развития детей.

1.4. Планируемые результаты на этапе завершения освоения программы

К концу дошкольного возраста:

- у ребёнка сформированы основные психофизические и нравственно-волевые качества;
- ребёнок владеет основными движениями и элементами спортивных игр, может контролировать свои движения и управлять ими;
- ребёнок соблюдает элементарные правила здорового образа жизни и личной гигиены;
- ребёнок результативно выполняет физические упражнения (общеразвивающие, основные движения, спортивные), участвует в туристских пеших прогулках, осваивает простейшие туристские навыки, ориентируется на местности;
- ребёнок проявляет элементы творчества в двигательной деятельности; ребёнок проявляет нравственно-волевые качества, самоконтроль и может осуществлять анализ своей двигательной деятельности;
- ребёнок проявляет духовно-нравственные качества и основы патриотизма в ходе занятий физической культурой и ознакомлением с достижениями российского спорта;
- ребёнок имеет начальные представления о правилах безопасного поведения в двигательной деятельности; о том, что такое здоровье, понимает, как поддержать, укрепить и сохранить его;
- ребёнок владеет навыками личной гигиены, может заботливо относиться к своему здоровью и здоровью окружающих, стремится оказать помощь и поддержку другим людям;
- ребёнок соблюдает элементарные социальные нормы и правила поведения в различных видах деятельности, взаимоотношениях со взрослыми и сверстниками;
- ребёнок владеет средствами общения и способами взаимодействия со взрослыми и сверстниками; способен понимать и учитывать интересы и чувства других; договариваться и дружить со сверстниками; старается разрешать возникающие конфликты конструктивными способами;
- ребёнок способен понимать свои переживания и причины их возникновения, регулировать свое поведение и осуществлять выбор социально одобряемых действий в конкретных ситуациях, обосновывать свои ценностные ориентации; ребёнок стремится сохранять позитивную самооценку;
- ребёнок проявляет положительное отношение к миру, разным видам труда, другим людям и самому себе;
- у ребёнка выражено стремление заниматься социально значимой деятельностью;
- ребёнок способен откликаться на эмоции близких людей, проявлять эмпатию (сочувствие, сопереживание, содействие);
- ребёнок способен к осуществлению социальной навигации как ориентации в социуме и соблюдению правил безопасности в реальном и цифровом взаимодействии;
- ребёнок способен решать адекватные возрасту интеллектуальные, творческие и личностные задачи; применять накопленный опыт для осуществления различных видов детской деятельности, принимать собственные решения и проявлять инициативу;
- ребёнок владеет разными формами и видами игры, различает условную и реальную ситуации, предлагает и объясняет замысел игры, комбинирует сюжеты на основе реальных, вымышленных событий, выполняет несколько ролей в одной игре, подбирает разные средства для создания игровых образов, согласовывает свои интересы с интересами партнеров по игре, управляет персонажами в режиссерской игре;
- ребёнок проявляет интерес к игровому экспериментированию с предметами, к развивающим и познавательным играм, в играх с готовым содержанием и правилами может объяснить содержание и правила игры другим детям, в совместной игре следит за точным выполнением правил всеми участниками;
- ребёнок способен планировать свои действия, направленные на достижение конкретной цели; демонстрирует сформированные предпосылки к учебной деятельности и элементы готовности к школьному обучению.

1.5. Педагогическая диагностика достижения планируемых результатов

Планируемые результаты освоения программы образования детей 6-7 лет заданы как целевые ориентиры и представляют собой социально-нормативные возрастные характеристики возможных достижений ребёнка старшего дошкольного возраста.

Целевые ориентиры не подлежат непосредственной оценке, в том числе и в виде педагогической диагностики (мониторинга), и не являются основанием для их формального сравнения с реальными достижениями детей и основой объективной оценки соответствия установленным требованиям образовательной деятельности и подготовки детей.

Освоение рабочей программы не сопровождается проведением промежуточных аттестаций и итоговой аттестации обучающихся. Педагогическая диагностика направлена на оценку индивидуального развития детей старшего дошкольного возраста, на основе которой определяется эффективность педагогических действий и осуществляется их дальнейшее планирование.

Результаты педагогической диагностики (мониторинга) могут использоваться исключительно для решения следующих образовательных задач:

- 1) индивидуализации образования (в том числе поддержки ребёнка, построения его образовательной траектории или профессиональной коррекции особенностей его развития);
- 2) оптимизации работы с группой детей.

Основным методом педагогической диагностики является наблюдение. Ориентирами для наблюдения являются возрастные характеристики развития ребёнка. Они выступают как обобщенные показатели возможных достижений детей на разных этапах дошкольного детства в соответствующих образовательных областях.

Педагог наблюдает за поведением ребёнка в деятельности (игровой, общении, познавательно-исследовательской, изобразительной, конструировании, двигательной), разных ситуациях (в режимных процессах, в группе и на прогулке, совместной и самостоятельной деятельности детей и других ситуациях). В процессе наблюдения педагог отмечает особенности проявления ребёнком личностных качеств, деятельностиных умений, интересов, предпочтений, фиксирует реакции на успехи и неудачи, поведение в конфликтных ситуациях и тому подобное. Фиксация данных наблюдения позволит педагогу выявить и проанализировать динамику в развитии ребёнка на определенном возрастном этапе, а также скорректировать образовательную деятельность с учётом индивидуальных особенностей развития ребёнка и его потребностей.

1. Содержательный раздел

2.1. Содержание образовательной деятельности в подготовительной группе по образовательным областям

ОО Социально-коммуникативное развитие	
Основные задачи образовательной деятельности	Содержание образовательной деятельности
<p><u>В сфере социальных отношений:</u></p> <ul style="list-style-type: none">- обогащать представления детей о формах поведения и действиях в различных ситуациях в семье и ДОО;- содействовать пониманию детьми собственных и чужих эмоциональных состояний и переживаний, овладению способами эмпатийного поведения в ответ на разнообразные	<p>В сфере социальных отношений</p> <p>Педагог обеспечивает детям возможность осознания и признания собственных ошибок, рефлексии качества решения поставленных задач, определения путей развития. Знакомит детей с их правами, возможными вариантами поведения и реакций в случае их нарушения. Воспитывает осознанное отношение к своему будущему и стремление быть полезным обществу.</p> <p>Педагог знакомит детей с изменением позиции человека с возрастом (ребёнок посещает ДОО, затем учится в общеобразовательной организации, в колледже, вузе, взрослый работает, пожилой человек передаёт опыт последующим поколениям). Объясняет детям о необходимости укрепления связи между поколениями, взаимной поддержки детей и взрослых.</p> <p>Обогащает представления детей об общеобразовательной организации, школьниках, учителях; поддерживает стремление к школьному обучению, к познанию, освоению чтения, письма. Расширяет представление о роли общеобразовательной организации в жизни людей.</p> <p>Педагог развивает умение детей распознавать собственные эмоции и чувства, понимать чувства и переживания окружающих; учит понимать эмоциональное состояние сверстников по невербальным признакам (обращает внимание на мимику, позу, поведение); помогает находить причины и следствия возникновения эмоций, анализировать свои переживания и рассказывать о них; использовать социально приемлемые способы проявления эмоций и доступных возрасту способы произвольной регуляции эмоциональных состояний (сменить вид деятельности и прочее). Демонстрирует детям отражение эмоциональных состояний в природе и произведениях искусства.</p> <p>Расширяет представления о семье, семейных и родственных отношениях: взаимные чувства, правила общения в семье, значимые и памятные события, досуг семьи, семейный бюджет.</p> <p>Обогащает представления о нравственных качествах людей, их проявлении в поступках и взаимоотношениях.</p> <p>Педагог развивает умение сотрудничать со сверстниками: побуждает к обсуждению планов, советуется с детьми по поводу дел в группе; поддерживает обращённость и интерес к мнению сверстника, инициирует ситуации взаимопомощи детей в различных видах деятельности; подчёркивает ценность каждого ребёнка и его вклада в общее дело; способствует тому, чтобы дети в течение дня в различных видах деятельности выбирали партнеров по интересам; помогает устанавливать детям темп совместных действий. Воспитывает привычку без напоминаний использовать в общении со сверстниками и взрослыми формулы словесной вежливости (приветствие, прощание, просьбы, извинения).</p>

<p>эмоциональные проявления сверстников и взрослых;</p> <ul style="list-style-type: none"> - поддерживать интерес детей к отношениям и событиям в коллективе, согласованию действий между собой и заинтересованности в общем результате совместной деятельности; - обеспечивать умение детей вырабатывать и принимать правила взаимодействия в группе, понимание детьми последствий несоблюдения принятых правил; - расширять представления о правилах поведения в общественных местах; об обязанностях в группе. <p><u>В области формирования основ гражданственности и патриотизма:</u></p> <ul style="list-style-type: none"> - воспитывать уважительное отношение к Родине, к людям разных национальностей, проживающим на территории России, их культурному наследию; - знакомить детей с содержанием государственных праздников и традициями празднования, развивать патриотические чувства, уважение и гордость 	<p>Приучает детей самостоятельно соблюдать установленный порядок поведения в группе, регулировать собственную активность. Обогащает представления о том, что они самые старшие среди детей в ДОО, показывают другим хороший пример, заботятся о малышах, помогают взрослым, готовятся к обучению в общеобразовательной организации</p> <p>В области формирования основ гражданственности и патриотизма</p> <p>Педагог воспитывает патриотические и интернациональные чувства, уважительное отношение к нашей Родине - России. Знакомит детей с признаками и характеристиками государства с учётом возрастных особенностей восприятия ими информации (территория государства и его границы, столица и так далее). Рассказывает, что Россия - самая большая страна мира и показывает на глобусе и карте. Расширяет представления о столице России - Москве и об административном центре федерального округа, на территории которого проживают дети. Знакомит с основными положениями порядка использования государственной символики (бережно хранить, вставать во время исполнения гимна страны).</p> <p>Обогащает представления о том, что в нашей стране мирно живут люди разных национальностей, воспитывает уважение к представителям разных национальностей, интерес к их культуре и обычаям.</p> <p>Знакомит детей с назначением и доступными практиками волонтерства в России, вызывает эмоциональный отклик, осознание важности и значимости волонтерского движения. Предлагает детям при поддержке родителей (законных представителей) включиться в социальные акции, волонтерские мероприятия в ДОО и в населенном пункте.</p> <p>Расширяет представления детей о государственных праздниках: День России, День народного единства, День Государственного флага Российской Федерации, День Государственного герба Российской Федерации, День защитника Отечества, День Победы, Всемирный день авиации и космонавтики. Знакомит детей с праздниками: День полного освобождения Ленинграда от фашистской блокады; Международный день родного языка, День добровольца (волонтера) в России, День Конституции Российской Федерации. Включает детей в празднование событий, связанных с жизнью населённого пункта, - День рождения города, празднование военных триумфов, памятные даты, связанные с жизнью и творчеством знаменитых горожан. Поощряет интерес детей к событиям, происходящим в стране, воспитывает чувство гордости за её достижения. Воспитывает уважение к защитникам Отечества, к памяти павших бойцов. Развивает интерес детей к населённому пункту, в котором живут, переживание чувства удивления, восхищения достопримечательностями, событиями прошлого и настоящего. Способствует проявлению активной деятельностной позиции детей: непосредственное познание достопримечательностей родного населённого пункта на прогулках и экскурсиях, чтение произведений детской литературы, в которой представлена художественно-эстетическая оценка родного края.</p>
---	--

<p>за поступки героев Отечества, достижения страны;</p> <p>- поддерживать детскую любознательность по отношению к родному краю, эмоциональный отклик на проявления красоты в различных архитектурных объектах и произведениях искусства, явлениях природы.</p> <p><u>В сфере трудового воспитания:</u></p> <p>- формировать представления о профессиях и трудовых процессах;</p> <p>- воспитывать бережное отношение к труду взрослых, к результатам их труда; развивать самостоятельность и инициативу в трудовой деятельности по самообслуживанию, хозяйственно-бытовому, ручному труду и конструированию, труду в природе;</p> <p>- знакомить детей с элементарными экономическими знаниями, формировать первоначальные представления о финансовой грамотности.</p> <p><u>В области формирования безопасного поведения:</u></p>	<p>Учит детей действовать с картой, создавать коллажи и макеты локаций, использовать макеты в различных видах деятельности. Знакомит детей с жизнью и творчеством знаменитых горожан; с профессиями, связанными со спецификой родного населённого пункта.</p> <p>В сфере трудового воспитания</p> <p>Педагог расширяет и углубляет представления о труде взрослых путем знакомства детей с разными профессиями, рассказывает о современных профессиях, возникших в связи с потребностями людей. Организует встречи детей с представителями разных профессий, организует экскурсии с целью продемонстрировать реальные трудовые действия и взаимоотношения специалистов на работе, организует просмотры видеофильмов, мультфильмов, чтение художественно литературы для знакомства детей с многообразием профессий современного человека.</p> <p>Организует этические беседы с детьми с целью обсуждения требований, предъявляемых к человеку определенной профессии, раскрывает личностные качества, помогающие человеку стать профессионалом и качественно выполнять профессиональные обязанности.</p> <p>Педагог создаёт игровые и проблемные ситуации для расширения представлений детей об обмене ценностями в процессе производства и потребления товаров и услуг, о денежных отношениях в сфере обмена товаров и услуг, развития умений бережливости, рационального поведения в процессе реализации обменных операций: деньги - товар (продажа - покупка), формирует представления о реальной стоимости и цене отдельных продуктов питания, игрушек, детских книг.</p> <p>В процессе обсуждения с детьми основ финансовой грамотности педагог формирует элементы культуры потребления: бережного отношения к ресурсам потребления: воде, электричеству, продуктам питания, одежде, обуви, жилищу.</p> <p>Поощряет инициативность и самостоятельность детей в процессах самообслуживания в группе (убрать постель после сна, расставить ровно стулья за столами в зоне учебной деятельности), создаёт проблемные и игровые ситуации для развития умений выполнять отдельные трудовые действия, привлекает к решению поставленных задач родителей (законных представителей) с целью создания дома условий для развития умений реализовывать элементы хозяйственно-бытового труда: вымыть тарелку после обеда, вытереть пыль в комнате, застелить кровать, погладить носовой платок, покормить домашнего питомца и тому подобное.</p> <p>Поддерживает коллективное выполнения детьми трудовых поручений во время дежурства, учит детей распределять между собой трудовые поручения для получения единого трудового результата, знакомит детей с правилами использования инструментов труда - ножниц, иголки и тому подобное.</p>
--	--

<p>- формировать представления детей об основных источниках и видах опасности в быту, на улице, в природе, в информационно-телекоммуникационной сети «Интернет» (далее - сеть Интернет) и способах безопасного поведения; о правилах безопасности дорожного движения в качестве пешехода и пассажира транспортного средства;</p> <p>- формировать осмотнительное отношение к потенциально опасным для человека ситуациям;</p> <p>- знакомить с основными правилами пользования сети Интернет, цифровыми ресурсами, исключая практическое использование электронных средств обучения индивидуального использования.</p>	<p>В области формирования безопасного поведения</p> <p>Педагог осуществляет ознакомление детей с правилами безопасного поведения в ситуациях, создающих угрозу жизни и здоровью ребёнка (погас свет, остался один в темноте, потерялся на улице, в лесу, в магазине, во время массового праздника, получил травму (ушиб, порез) и тому подобное). Создавая игровые, проблемные ситуации, досуги для детей, педагог активизирует самостоятельный опыт детей в области безопасного поведения, позволяет детям демонстрировать сформированные умения, связанные с безопасным поведением.</p> <p>Педагог инициирует самостоятельность и активность детей в соблюдении норм и правил безопасного поведения, поощряет похвалой правильно выполненные действия.</p> <p>Педагог рассказывает детям об элементарных правилах оказания первой медицинской помощи при первых признаках недомогания, травмах, ушибах. Закрепляет через организацию дидактических игр, упражнений действия детей, связанные с оказанием первой медицинской помощи.</p> <p>Организует встречи детей со специалистами, чьи профессии связаны с безопасностью (врач скорой помощи, врач - травматолог, полицейский, охранник в ДОО, пожарный и другие) с целью обогащения представлений детей о безопасном поведении дома, на улице, в природе, в ДОО, в местах большого скопления людей: в магазинах, на вокзалах, на праздниках, в развлекательных центрах и парках.</p> <p>Обсуждает с детьми правила безопасного общения и взаимодействия со сверстниками в разных жизненных ситуациях, поощряет стремление детей дошкольного возраста создать правила безопасного общения в группе.</p> <p>Обсуждает с детьми безопасные правила использования цифровых ресурсов, правила пользования мобильными телефонами с учётом требований Санитарных правил.</p>
<p align="center">Совокупные задачи воспитания в рамках ОО Социально-коммуникативное развитие</p>	
<p>Решение совокупных задач воспитания в рамках образовательной области «Социально-коммуникативное развитие» направлено на приобщение детей к ценностям «Родина», «Природа», «Семья», «Человек», «Жизнь», «Милосердие», «Добро», «Дружба», «Сотрудничество», «Труд».</p> <p>Это предполагает решение задач нескольких направлений воспитания:</p> <ul style="list-style-type: none"> - воспитание уважения к своей семье, своему населённому пункту, родному краю, своей стране; - воспитание уважительного отношения к другим людям - детям и взрослым (родителям (законным представителям), педагогам, соседям и 	

- другим), вне зависимости от их этнической и национальной принадлежности;
- воспитание ценностного отношения к культурному наследию своего народа, к нравственным и культурным традициям России;
 - содействие становлению целостной картины мира, основанной на представлениях о добре и зле, красоте и уродстве, правде и лжи;
 - воспитание социальных чувств и навыков: способности к сопереживанию, общительности, дружелюбия, сотрудничества, умения соблюдать правила, активной личностной позиции;
 - создание условий для возникновения у ребёнка нравственного, социально значимого поступка, приобретения ребёнком опыта милосердия и заботы;
 - поддержка трудового усилия, привычки к доступному дошкольнику напряжению физических, умственных и нравственных сил для решения трудовой задачи;
 - формирование способности бережно и уважительно относиться к результатам своего труда и труда других людей.

ОО Познавательное развитие

Основные задачи образовательной деятельности	Содержание образовательной деятельности
<p>- развивать интерес детей к самостоятельному познанию объектов окружающего мира в его разнообразных проявлениях и простейших зависимостях; формировать представления детей о цифровых средствах познания окружающего мира, способах их безопасного использования;</p> <p>- развивать способность использовать математические знания и аналитические способы для познания математической стороны окружающего мира: опосредованное сравнение объектов с помощью заместителей (условной меры),</p>	<p>Сенсорные эталоны и познавательные действия</p> <p>В процессе исследовательской деятельности педагог совершенствует способы познания свойств и отношений между различными предметами, сравнения нескольких предметов по 4-6 основаниям с выделением сходства, отличия свойств материалов. В ходе специально организованной деятельности осуществляет развитие у детей способности к различению и называнию всех цветов спектра и ахроматических цветов, оттенков цвета, умения смешивать цвета для получения нужного тона и оттенка.</p> <p>Педагог поддерживает стремление детей к самостоятельному выбору способов осуществления разных видов познавательной деятельности, обеспечению самоконтроля и взаимоконтроля результатов деятельности и отдельных действий во взаимодействии со сверстниками, использованию разных форм совместной познавательной деятельности. Поощряет умение детей обсуждать проблему, совместно находить способы её решения, проявлять инициативу.</p> <p>Обогащает представления о цифровых средствах познания окружающего мира, закрепляет правила безопасного обращения с ними.</p>

<p>сравнение по разным основаниям, счёт, упорядочивание, классификация, сериация и тому подобное);</p> <ul style="list-style-type: none"> - совершенствовать ориентировку в пространстве и времени; - развивать способы взаимодействия с членами семьи и людьми ближайшего окружения в познавательной деятельности, расширять самостоятельные действия различной направленности, закреплять позитивный опыт в самостоятельной и совместной со взрослым и сверстниками деятельности; - расширять представления о многообразии объектов живой природы, их особенностях, среде обитания и образе жизни, в разные сезоны года, их потребностях; продолжать учить группировать объекты живой природы; - продолжать учить детей использовать приёмы экспериментирования для познания объектов живой и неживой природы и их свойств и качеств; - продолжать знакомить с 	<p>Математические представления</p> <p>Педагог формирует у детей умения использовать для познания объектов и явлений окружающего мира математические способы нахождения решений: вычисление, измерение, сравнение по количеству, форме и величине с помощью условной меры, создание планов, схем, использование знаков, эталонов и другое.</p> <p>В процессе специально организованной деятельности совершенствует умения считать в прямом и обратном порядке, знакомит с составом чисел из двух меньших в пределах первого десятка, закрепляет знания о цифрах, развивает умение составлять и решать простые арифметические задачи на сложение и вычитание.</p> <p>Обогащает представления о плоских и объемных геометрических фигурах, совершенствует умение выделять структуру геометрических фигур и устанавливать взаимосвязи между ними.</p> <p>Педагог способствует совершенствованию у детей умений классифицировать фигуры по внешним структурным признакам: округлые, многоугольники (треугольники, четырехугольники и тому подобное), овладению различными способами видоизменения геометрических фигур: наложение, соединение, разрезание и другое.</p> <p>Формирует представления и умение измерять протяженность, массу и объем веществ с помощью условной меры и понимание взаимнообратных отношений между мерой и результатом измерения. Педагог закрепляет умения ориентироваться на местности и показывает способы ориентировки в двухмерном пространстве, по схеме, плану, на странице тетради в клетку. Формирует представления о календаре как системе измерения времени, развивает чувство времени, умения определять время по часам с точностью до четверти часа.</p> <p>Окружающий мир</p> <p>В совместной с детьми деятельности педагог обогащает представления о родном населенном пункте (название улиц, некоторых архитектурных особенностях, достопримечательностей), о стране (герб, гимн, атрибуты государственной власти, Президент, столица и крупные города, особенности природы и населения).</p> <p>Раскрывает и уточняет назначения общественных учреждений, разных видов транспорта, рассказывает о местах труда и отдыха людей в городе, об истории города и выдающихся горожанах, традициях городской жизни. Посредством поисковой и игровой деятельности педагог побуждает проявление интереса детей к ярким фактам из истории и культуры страны и общества, некоторым выдающимся людям России, формирует представление о планете Земля как общем доме людей, о многообразии стран и народов мира на ней.</p> <p>Природа</p> <p>Педагог расширяет и актуализирует представления детей о многообразии природного мира родного края, различных областей и регионов России и на Земле, рассказывает о некоторых наиболее ярких представителях животных и растений разных природных зон (пустыня, степь, тайга, тундра и другие), об их образе жизни и приспособлении к среде обитания, изменениях жизни в разные сезоны года. Закрепляет умение сравнивать, выделять свойства объектов, классифицировать их по признакам, формирует представления об отличии и сходстве животных и растений, их жизненных потребностях, этапах роста и развития, об уходе взрослых животных за своим потомством, способах выращивания человеком растений, животных (в том числе и культурных, лекарственных растений), профессиях с этим связанных.</p>
---	--

сезонными изменениями в природе, и деятельностью человека в разные сезоны, воспитывать положительное отношение ко всем живым существам, желание их беречь и заботиться.	<p>Педагог поддерживает стремление детей к наблюдениям за природными явлениями, живыми и неживыми объектами, самостоятельному экспериментированию, наблюдению и другим способам деятельности для познания свойств объектов неживой природы (воды, воздуха, песка, глины, почвы, камней и других), знакомит с многообразием водных ресурсов (моря, океаны, озера, реки, водопады), камней и минералов, некоторых полезных ископаемых региона проживания (нефть, уголь, серебро, золото, алмазы и другие); об использовании человеком свойств неживой природы для хозяйственных нужд (ветряные мельницы, водохранилища, солнечные батареи, ледяные катки); о некоторых небесных телах (планеты, кометы, звезды), роли солнечного света, тепла в жизни живой природы.</p> <p>Углубляет представления о характерных явлениях природы в разные сезоны года (изменение температуры воздуха, роль ветра, листопада и осадков в природе), изменениях в жизни животных, растений и человека, о влиянии деятельности человека на природу.</p> <p>Закрепляет правила поведения в природе, воспитывает осознанное, бережное и заботливое отношение к природе и её ресурсам.</p>
Совокупные задачи воспитания в рамках ОО Познавательное развитие	
<p>Решение совокупных задач воспитания в рамках образовательной области «Познавательное развитие» направлено на приобщение детей к ценностям «Человек», «Семья», «Познание», «Родина» и «Природа», что предполагает:</p> <ul style="list-style-type: none"> - воспитание отношения к знанию как ценности, понимание значения образования для человека, общества, страны; - приобщение к отечественным традициям и праздникам, к истории и достижениям родной страны, к культурному наследию народов России; - воспитание уважения к людям - представителям разных народов России независимо от их этнической принадлежности; - воспитание уважительного отношения к государственным символам страны (флагу, гербу, гимну); - - воспитание бережного и ответственного отношения к природе родного края, родной страны, приобретение первого опыта действий по сохранению природы. 	

ОО Речевое развитие	
Основные задачи образовательной деятельности	Содержание образовательной деятельности

<p><u>Формирование словаря:</u></p> <ul style="list-style-type: none"> - обогащение словаря: вводить в словарь детей существительные, обозначающие профессии (каменщик, тракторист, швея); названия техники (экскаватор, комбайн); прилагательные, обозначающие признаки предметов; наречия, характеризующие отношение людей к труду (старательно, бережно); глаголы, характеризующие трудовую деятельность людей. - упражнять детей в умении подбирать слова 	<p>Формирование словаря</p> <p>Педагог формирует у детей умения подбирать точные слова для выражения мысли; выполнять операцию классификации - деления освоенных понятий на группы на основе выявленных признаков, использовать в речи средства языковой выразительности: антонимы, синонимы, многозначные слова, метафоры, олицетворения.</p> <p>Звуковая культура речи</p> <p>Педагог способствует автоматизации и дифференциации сложных для произношения звуков в речи; проводит работу по исправлению имеющихся нарушений в звукопроизношении.</p> <p>Грамматический строй речи</p> <p>Педагог развивает у детей умения образовывать сложные слова посредством слияния основ, самостоятельно использовать в речи разные типы предложений в соответствии с содержанием высказывания, с помощью игр и упражнений закрепляет умения согласовывать существительные с числительными, существительные с прилагательными, образовывать по образцу существительные с суффиксами, глаголы с приставками, сравнительную и превосходную степени имён прилагательных.</p> <p>Связная речь</p> <p>Педагог подводит детей к осознанному выбору этикетной формы в зависимости от ситуации общения, возраста собеседника, цели взаимодействия, формирует умение использовать средства языковой выразительности при сочинении загадок, сказок, стихотворений, помогает детям осваивать умения коллективного речевого взаимодействия при выполнении поручений и игровых заданий, употреблять вариативные этикетные формулы эмоционального взаимодействия с людьми, правила этикета в новых ситуациях. Например, формирует умение представить своего друга родителям (законным представителям), сверстникам.</p> <p>Педагог использует речевые ситуации и совместную деятельность для формирования коммуникативно-речевых умений у детей, закрепляет у детей умение пересказывать литературные произведения по ролям, близко к тексту, от лица литературного героя, передавая идею и содержание, выразительно воспроизводя диалоги действующих лиц, подводит к пониманию и запоминанию авторских средств выразительности, использованию их при пересказе, в собственной речи, умению замечать их в рассказах сверстников.</p>
---	---

<p>со сходными значениями (синонимы) и противоположными значениями (антонимы);</p> <p>- активизация словаря: закреплять у детей умение правильно, точно по смыслу употреблять в речи существительные, прилагательные, глаголы, наречия, предлоги, использовать существительные с обобщающим значением (строитель, хлебороб).</p> <p><u>Звуковая культура речи:</u></p> <p>- закреплять правильное, отчетливое произношение всех звуков родного языка; умение различать на слух и отчётливо произносить часто смешиваемые звуки (с-ш, ж-з); определять место звука в слове;</p> <p>- продолжать развивать фонематический слух; отрабатывать интонационную выразительность речи.</p> <p><u>Грамматический строй речи:</u></p> <p>совершенствовать умение детей согласовывать в предложении существительные с числительными, существительные с прилагательным, образовывать множественное число существительных, обозначающих детёнышей животных, развивать умения пользоваться несклоняемыми существительными (метро); образовывать по образцу однокоренные слова (кот-котёнок-котище), образовывать существительные с увеличительными, уменьшительными, ласкательными суффиксами и улавливать оттенки в значении слов;</p> <p>- познакомить с разными способами образования слов, продолжать совершенствовать у детей умение составлять</p>	<p>В описательных рассказах педагог формирует у детей умения передавать эмоциональное отношение к образам, используя средства языковой выразительности: метафоры, сравнения, эпитеты, гиперболы, олицетворения; самостоятельно определять логику описательного рассказа; использовать разнообразные средства выразительности; формирует умение составлять повествовательные рассказы по картине, из личного и коллективного опыта, по набору игрушек, закрепляет у детей умение строить свой рассказ, соблюдая структуру повествования, составлять рассказы-контaminaции (сочетание описания и повествования; описания и рассуждения).</p> <p>Педагог развивает у детей способность самостоятельно использовать в процессе общения со взрослыми и сверстниками объяснительную речь, речь-доказательство, речевое планирование, помогает детям осваивать умения самостоятельно сочинять разнообразные виды творческих рассказов.</p> <p>В творческих рассказах закрепляет умение использовать личный и литературный опыт в зависимости от индивидуальных интересов и способностей; развивает у детей умение внимательно выслушивать рассказы сверстников, помогать им в случае затруднений, замечать речевые и логические ошибки, доброжелательно и конструктивно исправлять их.</p> <p>Подготовка детей к обучению грамоте</p> <p>Педагог продолжает формировать у детей интерес к языку, осознанное отношение к языковым явлениям, помогает освоить звуковой анализ четырёхзвуковых и пятизвуковых слов; закрепляет умение интонационно выделять звуки в слове, определять их последовательность, давать им характеристику, составлять схемы слова, выделять ударный гласный звука в слове; определять количество и последовательность слов в предложении; составлять предложения с заданным количеством слов; ориентироваться на листе, выполнять графические диктанты; штриховку в разных направлениях, обводку; знать названия букв, читать слоги.</p> <p>Примерный перечень художественной литературы</p> <p>Малые формы фольклора: загадки, небылицы, дразнилки, считалки, пословицы, поговорки, заклички, народные песенки, прибаутки, скороговорки.</p> <p>Русские народные сказки: «Василиса Прекрасная» (из сборника А. Н. Афанасьева); «Вежливый Кот-воркот» (обр. М. Булатова); «Иван Царевич и Серый Волк» (обр. А. Н. Толстого); «Зимовье зверей» (обр. А. Н. Толстого); «Кощей Бессмертный» (2 вариант) (из сборника А. Н. Афанасьева); «Рифмы» (авторизованный пересказ Б. В. Шергина); «Семь Симеонов - семь работников» (обр. И. В. Карнаухова); «Солдатская загадка» (из сборника А. Н. Афанасьева); «У страха глаза велики» (обр. О. И. Капицы); «Хвосты» (обр. О. И. Капицы).</p>
--	--

<p>по образцу простые и сложные предложения; при инсценировках пользоваться прямой и косвенной речью.</p> <p><u>Связная речь:</u></p> <p>совершенствовать диалогическую и монологическую формы речи: закреплять умения поддерживать непринужденную беседу, задавать вопросы, правильно отвечать на вопросы педагога и детей; объединять в распространенном ответе реплики других детей, отвечать на один и тот же вопрос по-разному (кратко и распространено);</p> <ul style="list-style-type: none"> - закреплять умение участвовать в общей беседе, внимательно слушать собеседника, не перебивать его, не отвлекаться; - поощрять разговоры детей по поводу игр, прочитанных книг, просмотренных фильмов, продолжать формировать у детей умение использовать разнообразные формулы речевого этикета, употреблять их без напоминания; - формировать культуру общения: называть взрослых по имени и отчеству, на «вы», называть друг друга ласковыми именами, во время разговора не опускать голову, смотреть в лицо собеседнику, не вмешиваться в разговор взрослых; - развивать коммуникативно-речевые умения, умение связно, последовательно и выразительно пересказывать небольшие литературные произведения (сказки, рассказы) без помощи вопросов педагога, выразительно передавая диалоги действующих лиц, характеристики персонажей, формировать 	<p>Былины: «Садко» (пересказ И. В. Карнауховой/ запись П. Н. Рыбникова); «Добрыня и Змей» (обр. Н. П. Колпаковой/ пересказ И. В. Карнауховой); «Илья Муромец и Соловей-Разбойник» (обр. А. Ф. Гильфердинга/ пересказ И. В. Карнауховой).</p> <p>Сказки народов мира: «Айюга», нанайск., обраб. Д. Нагишкина; «Беляночка и Розочка», нем. из сказок Бр. Гримм, пересказ А. К. Покровской; «Самый красивый наряд на свете», пер. с япон. В. Марковой; «Голубая птица», туркм. обр. А. Александровой и М. Туберовского; «Кот в сапогах» (пер. с франц. Т. Габбе), «Волшебница» (пер. с франц. И. С. Тургенева), «Мальчик с пальчик» (пер. с франц. Б. А. Дехтерёва), «Золушка» (пер. с франц. Т. Габбе) из сказок Перро Ш.</p> <p>Произведения поэтов и писателей России</p> <p>Поэзия: Аким Я. Л. «Мой верный чиж»; Бальмонт К. Д. «Снежинка»; Благинина Е. А. «Шинель», «Одуванчик», «Наш дедушка» (по выбору); Бунин И. А. «Листопад»; Владимиров Ю. Д. «Чудаки»; Гамзатов Р. Г. «Мой дедушка» (перевод с аварского языка Я. Козловского), Городецкий С. М. «Весенняя песенка»; Есенин С. А. «Поёт зима, аукает...», «Пороша»; Жуковский В. А. «Жаворонок»; Левин В. А. «Зелёная история»; Маршак С. Я. «Рассказ о неизвестном герое»; Маяковский В. В. «Эта книжечка моя, про моря и про маяк»; Моравская М. «Апельсиновые корки»; Мошкова Э. Э. «Добежали до вечера», «Хитрые старушки»; Никитин И. С. «Встреча зимы»; Орлов В. Н. «Дом под крышей голубой»; Пляцковский М. С. «Настоящий друг»; Пушкин А. С. «Зимний вечер», «Унылая пора! Очей очарованье!..» («Осень»), «Зимнее утро» (по выбору); Рубцов Н. М. «Про зайца»; Сапгир Г. В. «Считалки», «Скороговорки», «Людоед и принцесса, или всё наоборот» (по выбору); Серова Е. В. «Новогоднее»; Соловьёва П. С. «Подснежник», «Ночь и день»; Степанов В. А. «Что мы Родиной зовём?»; Токмакова И. П. «Мне грустно», «Куда в машинах снег везут» (по выбору); Тютчев Ф. И. «Чародейкою зимою...», «Весенняя гроза»; Успенский Э. Н. «Память»; Чёрный С. «На коньках», «Волшебник» (по выбору).</p> <p>Проза: Алексеев С. П. «Первый ночной таран»; Бианки В. В. «Тайна ночного леса»; Воробьёв Е. З. «Обрывок провода»; Воскобойников В. М. «Когда Александр Пушкин был маленьким»; Житков Б. С. «Морские истории» (1-2 рассказа по выбору); Зощенко М. М. «Рассказы о Лёле и Миньке» (1-2 рассказа по выбору); Коваль Ю. И. «Русачок-травник», «Стожок», «Алый» (по выбору); Куприн А. И. «Слон»; Мартынова К., Василяди О. «Ёлка, кот и Новый год»; Носов Н. Н. «Заплатка», «Огурцы», «Мишкина каша» (по выбору); Митяев А. В. «Мешок овсянки»;</p>
---	--

<p>умение самостоятельно составлять по плану и образцу небольшие рассказы о предмете, по картине, набору картинок, составлять письма (педагогу, другу); составлять рассказы из опыта, передавая хорошо знакомые события;</p> <ul style="list-style-type: none"> - формировать умение составлять небольшие рассказы творческого характера по теме, предложенной педагогом. <p><u>Подготовка детей к обучению грамоте:</u></p> <ul style="list-style-type: none"> - формировать у детей умение производить анализ слов различной звуковой структуры, выделять словесное ударение и определять его место в структуре слова, качественно характеризовать выделяемые звуки (гласные, твёрдый согласный, мягкий согласный, ударный гласный, безударный гласный звук), правильно употреблять соответствующие термины; - познакомить детей со словесным составом предложения и звуковым составом слова. <p><u>Интерес к художественной литературе:</u></p> <ul style="list-style-type: none"> - обогащать опыт восприятия жанров фольклора (потешки, песенки, прибаутки, сказки о животных, волшебные сказки) и художественной литературы (небольшие авторские сказки, рассказы, стихотворения); - развивать интерес к произведениям познавательного характера; формировать положительное эмоциональное отношение к «чтению с продолжением» (сказка-повесть, цикл рассказов со сквозным персонажем); - формировать избирательное отношение к известным произведениям фольклора и художественной литературы, поддерживать 	<p>Погодин Р. П. «Жаба», «Шутка» (по выбору); Пришвин М. М. «Лисичкин хлеб», «Изобретатель» (по выбору); Ракитина Е. «Приключения новогодних игрушек», «Серёжик» (по выбору); Раскин А. Б. «Как папа был маленьким» (1-2 рассказа по выбору); Сладков Н. И. «Хитрющий зайчишка», «Синичка необыкновенная», «Почему ноябрь пегий» (по выбору); Соколов-Микитов И. С. «Листопадничек»; Толстой Л. Н. «Филипок», «Лев и собачка», «Прыжок», «Акула», «Пожарные»</p> <p>собаки» (1-2 рассказа по выбору); Фадеева О. «Мне письмо!»; Чаплина В. В. «Кинули»; Шим Э.Ю. «Хлеб растёт».</p> <p>Литературные сказки: Гайдар А. П. «Сказка о Военной тайне, о Мальчише-Кибальчише и его твёрдом слове»; Гаршин В. М. «Лягушка-путешественница»; Козлов С. Г. «Как Ёжик с Медвежонком звёзды протирали»; Маршак С. Я. «Двенадцать месяцев»; Паустовский К. Г. «Тёплый хлеб», «Дремучий медведь» (по выбору); Ремизов А. М. «Гуси-лебеди», «Хлебный голос»; Скребицкий Г. А. «Всяк по-своему»; Соколов-Микитов И. С. «Соль Земли».</p> <p>Произведения поэтов и писателей разных стран</p> <p>Поэзия: Брехт Б. «Зимний вечер через форточку» (пер. с нем. К. Орешина); Дриз О. О. «Как сделать утро волшебным» (пер. с евр. Т. Спендиаровой); Лир Э. «Лимерики» (пер. с англ. Г. Кружкова); Станчев Л. «Осенняя гамма» (пер. с болг. И. П. Токмаковой); Стивенсон Р. Л. «Вычитанные страны» (пер. с англ. Вл. Ф. Ходасевича).</p> <p>Литературные сказки: Сказки-повести (для длительного чтения). Андерсен Г. Х. «Оле-Лукойе» (пер. с датск. А. Ганзен), «Соловей» (пер. с датск. А. Ганзен, пересказ Т. Габбе и А. Любарской), «Стойкий оловянный солдатик» (пер. с датск. А. Ганзен, пересказ Т. Габбе и А. Любарской), «Снежная Королева» (пер. с датск. А. Ганзен), «Русалочка» (пер. с датск. А. Ганзен) (1-2 сказки по выбору); Гофман Э. Т. А. «Щелкунчик и мышиный Король» (пер. с нем. И. Татариновой); Киплинг Дж. Р. «Маугли» (пер. с англ. Н. Дарузес/И. Шустовой), «Кошка, которая гуляла сама по себе» (пер. с англ. К. И. Чуковского/Н. Дарузес); Кэррол Л. «Алиса в стране чудес» (пер. с англ. Н. Демуровой, Г. Кружкова, А. Боченкова, стихи в пер. С. Я. Маршака, Д. Орловской, О. Седаковой); Линдгрен А. «Три повести о Малыше и Карлсоне» (пер. со шведск. Л. З. Лунгиной); Нурдквист С. «История о том, как Финдус потерялся, когда был маленьким»; Поттер Б. «Сказка про Джемайму Нырнвлужу» (пер. с англ. И. П. Токмаковой); Родари Дж. «Путешествие Голубой Стрелы» (пер. с итал. Ю. Ермаченко); Топпелиус С. «Три ржанных колоска» (пер. со шведск. А. Любарской); Эме М. «Краски» (пер. с франц. И. Кузнецовой); Янссон Т. «Шляпа волшебника» (пер. со шведск. языка В.А. Смирнова/Л. Брауде).</p>
--	---

<p>инициативу детей в выборе произведений для совместного слушания (в том числе и повторное);</p> <ul style="list-style-type: none"> - формировать представления о некоторых жанровых, композиционных, языковых особенностях произведений: поговорка, загадка, считалка, скороговорка, народная сказка, рассказ, стихотворение; - углублять восприятие содержания и формы произведений (оценка характера персонажа с опорой на его портрет, поступки, мотивы поведения и другие средства раскрытия образа; ритм в поэтическом тексте; рассматривание иллюстраций разных художников к одному и тому же произведению); - совершенствовать художественно-речевые и исполнительские умения (выразительное чтение наизусть потешек, прибауток, стихотворений; выразительное чтение по ролям в инсценировках; пересказ близко к тексту); - развивать образность речи и словесное творчество (умения выделять из текста образные единицы, понимать их значение; составлять короткие рассказы по потешке, прибаутке). 	
<p align="center">Совокупные задачи воспитания в рамках ОО Речевое развитие</p>	
<p>Решение совокупных задач воспитания в рамках образовательной области «Речевое развитие» направлено на приобщение детей к ценностям «Культура» и «Красота», что предполагает:</p> <ul style="list-style-type: none"> - владение формами речевого этикета, отражающими принятые в обществе правила и нормы культурного поведения; - воспитание отношения к родному языку как ценности, умения чувствовать красоту языка, стремления говорить красиво (на правильном, богатом, образном языке). 	

ОО Художественно-эстетическое развитие

Основные задачи образовательной деятельности	Содержание образовательной деятельности
<p><u>Приобщение к искусству:</u></p> <ul style="list-style-type: none"> - продолжать развивать эстетическое восприятие, эстетические чувства, эмоции, эстетический вкус, интерес к искусству; умение наблюдать и оценивать прекрасное в окружающей действительности, природе; - развивать эмоциональный отклик на проявления красоты в окружающем мире, произведения искусства и собственных творческих работах; способствовать освоению эстетических оценок, суждений; - формировать духовно-нравственные качества, в процессе ознакомления с различными видами искусства духовно-нравственного содержания; формировать бережное отношение к произведениям искусства; активизировать проявление эстетического отношения к окружающему миру (искусству, природе, предметам быта, игрушкам, социальным явлениям); - развивать эстетические 	<p>Приобщение к искусству</p> <p>Педагог продолжает развивать у детей эстетическое восприятие, художественный вкус, эстетическое отношение к окружающему, к искусству и художественной деятельности; умение самостоятельно создавать художественные образы в разных видах деятельности. Поощряет активное участие детей в художественной деятельности по собственному желанию и под руководством взрослого.</p> <p>Педагог воспитывает гражданско-патриотические чувства средствами различных видов и жанров искусства. Педагог продолжает знакомить детей с историей и видами искусства (декоративно-прикладное, изобразительное искусство, литература, музыка, архитектура, театр, танец, кино, цирк); формирует умение различать народное и профессиональное искусство.</p> <p>Педагог воспитывает интерес к национальным и общечеловеческим ценностям, культурным традициям народа в процессе знакомства с классической и народной музыкой, с шедеврами изобразительного искусства и народным декоративно-прикладным искусством. Воспитывает любовь и бережное отношение к произведениям искусства.</p> <p>Педагог формирует у детей основы художественной культуры, закрепляет знания об искусстве как виде творческой деятельности людей, организует посещение выставки, театра, музея, цирка (совместно с родителями (законными представителями)).</p> <p>Педагог расширяет представления детей о творческих профессиях (художник, композитор, артист, танцор, певец, пианист, скрипач, режиссер, директор театра, архитектор и тому подобное).</p> <p>Педагог формирует представление о значении органов чувств человека для художественной деятельности, формирует умение соотносить органы чувств с видами искусства (музыку слушают, картины рассматривают, стихи читают и слушают и так далее).</p> <p>Педагог расширяет знания детей об основных видах изобразительного искусства (живопись, графика, скульптура), развивает художественное восприятие, расширяет первичные представления об основных живописных жанрах (портрет, пейзаж, натюрморт, батальная и жанровая живопись). Продолжает знакомить детей с произведениями живописи: И. И. Шишкин, И. И. Левитан, А. К. Саврасов, А. А. Пластов, В. М. Васнецов и другие. Расширять представления о художниках - иллюстраторах детской книги (И. Я. Билибин, Ю. А. Васнецов, В. М. Конашевич, В. В. Лебедев, Т. А. Маврина, Е. И. Чарушин и другие).</p>

<p>интересы, эстетические предпочтения, желание познавать искусство и осваивать изобразительную и музыкальную деятельность;</p> <ul style="list-style-type: none"> - продолжать развивать у детей стремление к познанию культурных традиций своего народа через творческую деятельность; - продолжать формировать умение выделять, называть, группировать произведения по видам искусства (литература, музыка, изобразительное искусство, архитектура, балет, театр, цирк, фотография); - продолжать знакомить детей с жанрами изобразительного и музыкального искусства; продолжать знакомить детей с архитектурой; - расширять представления детей о народном искусстве, музыкальном фольклоре, художественных промыслах; развивать интерес к участию в фольклорных праздниках; - продолжать формировать умение выделять и использовать в своей изобразительной, музыкальной, театрализованной деятельности средства выразительности разных видов искусства, знать и называть 	<p>Педагог продолжает знакомить детей с творчеством русских композиторов (Н. А. Римский-Корсаков, П. И. Чайковский, М. И. Глинка, А. П. Бородин и другие), зарубежных композиторов (А. Вивальди, Ф. Шуберт, Э. Григ, К. Сен-Санс другие), композиторов-песенников (Г. А. Струве, А. Л. Рыбников, Г. И. Гладков, М. И. Дунаевский и другие).</p> <p>Педагог обогащает представления детей о скульптуре малых форм, выделяя образные средства выразительности (форму, пропорции, цвет, характерные детали, позы, движения и другое). Продолжает знакомить детей с народным декоративно-прикладным искусством (гжельская, хохломская, жостовская, мезенская роспись), с керамическими изделиями, народными игрушками. Расширяет представления о разнообразии народного искусства, художественных промыслов (различные виды материалов, разные регионы страны и мира). Воспитывает интерес к искусству родного края.</p> <p>Педагог продолжает знакомить детей с архитектурой, закрепляет и обогащает знания детей о том, что существуют здания различного назначения (жилые дома, магазины, кинотеатры, ДОО, общеобразовательные организации и другое). Развивает умение выделять сходство и различия архитектурных сооружений одинакового назначения. Формирует умение выделять одинаковые части конструкции и особенности деталей. Знакомит детей со спецификой храмовой архитектуры: купол, арки, аркатурный пояс по периметру здания, барабан (круглая часть под куполом) и так далее. Знакомит с архитектурой с опорой на региональные особенности местности, в которой живут дети. Рассказывает детям о том, что, как и в каждом виде искусства, в архитектуре есть памятники, которые известны во всем мире: в России это Кремль, собор Василия Блаженного, Зимний дворец, Исаакиевский собор, Петергоф, памятники Золотого кольца и другие - в каждом городе свои. Развивает умения передавать в художественной деятельности образы архитектурных сооружений, сказочных построек. Поощряет стремление изображать детали построек (наличники, резной подзор по контуру крыши).</p> <p>Педагог поощряет желание детей посещать выставки, спектакли детского театра, музея, цирка. Педагог развивает у детей умение выражать в речи свои впечатления, высказывать суждения, оценки.</p> <p>Примерный перечень произведений изобразительного искусства Иллюстрации, репродукции картин:</p> <p>И. И. Левитан «Золотая осень», «Осенний день. Сокольники», «Стога», «Март», «Весна. Большая вода»; В. М. Васнецов «Аленушка», «Богатыри», «Иван - царевич на Сером волке», «Гусляры»; Ф. А. Васильев «Перед дождем»; В. Д. Polenov «Золотая осень»; И. Ф. Хруцкий «Цветы и плоды»; И. И. Шишкин, К. А. Савицкий «Утро в сосновом лесу», И. И. Шишкин «Рожь»; А. И. Куинджи «Березовая роща»; А. А. Пластов «Летом», «Сенокос»; И. С. Остроухов «Золотая осень», З. Е. Серебрякова «За завтраком»; В. А. Серов «Девочка с персиками»; А. С. Степанов «Катание на Масленицу»; И. Э. Грабарь «Зимнее утро»; Ю. Кугач «Накануне праздника»; А. К. Саврасов «Грачи прилетели», «Ранняя весна»; К. Ф. Юон «Мартовское солнце»; К. С. Петров - Водкин «Утренний натюрморт»; К. Е. Маковский «Дети, бегущие от грозы», «Портрет детей художника»; И. И. Ершов «Ксения читает сказки куклам»; М. А. Врубель «Царевна-</p>
--	--

Лебедь».

Иллюстрации к книгам: И. Я. Билибин «Марья Моревна», «Сказка о царе Салтане», «Сказке о рыбаке и рыбке»; Л. В. Владимирский к книге А. Н. Толстой «Приключения Буратино, или Золотой ключик»; Е. М. Рачев «Терем-теремок».

Рисование

Предметное рисование

Педагог совершенствует у детей умение изображать предметы по памяти и с натуры; развивает наблюдательность, способность замечать характерные особенности предметов и передавать их средствами рисунка (форма, пропорции, расположение на листе бумаги). Педагог совершенствует у детей технику изображения. Продолжает развивать у детей свободу и одновременно точность движений руки под контролем зрения, их плавность, ритмичность.

Педагог расширяет набор материалов, которые дети могут использовать в рисовании (гуашь, акварель, сухая и жирная пастель, сангина, угольный карандаш и другое). Предлагает детям соединять в одном рисунке разные материалы для создания выразительного образа. Учит детей новым способам работы с уже знакомыми материалами (например, рисовать акварелью по сырому слою); разным способам создания фона для изображаемой картины: при рисовании акварелью и гуашью - до создания основного изображения; при рисовании пастелью и цветными карандашами фон может быть подготовлен как в начале, так и по завершении основного изображения.

Продолжает формировать у детей умение свободно владеть карандашом при выполнении линейного рисунка, учит детей плавным поворотам руки при рисовании округлых линий, завитков в разном направлении (от веточки и от конца завитка к веточке, вертикально и горизонтально), учит детей осуществлять движение всей рукой при рисовании длинных линий, крупных форм, одними пальцами - при рисовании небольших форм и мелких деталей, коротких линий, штрихов, травки (хохлома), оживок (городец) и тому подобного. Педагог учит детей видеть красоту созданного изображения и в передаче формы, плавности, слитности линий или их тонкости, изящности, ритмичности расположения линий и пятен, равномерности закрашивания рисунка; чувствовать плавные переходы оттенков цвета, получившиеся при равномерном закрашивании и регулировании нажима на карандаш. Развивает у детей представление о разнообразии цветов и оттенков, опираясь на реальную окраску предметов, декоративную роспись, сказочные сюжеты; формирует умение создавать цвета и оттенки.

Педагог постепенно подводит детей к обозначению цветов, например, включающих два оттенка (желто-зеленый, серо-голубой) или уподобленных природным (малиновый, персиковый и тому подобное).

Обращает их внимание на изменчивость цвета предметов (например, в процессе роста помидоры зеленые, а созревшие - красные).

Учит детей замечать изменение цвета в природе в связи с изменением погоды (небо голубое в солнечный день и серое в пасмурный). Развивает цветовое восприятие в целях обогащения колористической гаммы рисунка. Учит детей различать оттенки цветов и передавать их в рисунке, развивает восприятие, способность наблюдать и сравнивать цвета окружающих предметов, явлений (нежно-зеленые, только что появившиеся листочки, бледно-зеленые стебли одуванчиков и их темно-зеленые листья и тому подобное). Развивает у детей художественно-творческие способности в продуктивных видах детской деятельности

Сюжетное рисование

Педагог продолжает формировать умение у детей размещать изображения на листе в соответствии с их реальным расположением (ближе или дальше от рисующего; ближе к нижнему краю листа - передний план или дальше от него - задний план); передавать различия в величине изображаемых предметов (дерево высокое, цветок ниже дерева; воробышек маленький, ворона большая и тому подобное). Формирует у детей умение строить композицию рисунка; передавать движения людей и животных, растений, склоняющихся от ветра. Продолжает формировать у детей умение передавать в рисунках, как сюжеты народных сказок, так и авторских произведений (стихотворений, сказок, рассказов); проявлять самостоятельность в выборе темы, композиционного и цветового решения.

Декоративное рисование

Педагог продолжает развивать декоративное творчество детей; умение создавать узоры по мотивам народных росписей, уже знакомых детям и новых (городецкая, гжельская, хохломская, жостовская, мезенская роспись и другое). Учит детей выделять и передавать цветовую гамму народного декоративного искусства определенного вида. Закрепляет умение создавать композиции на листах бумаги разной формы, силуэтах предметов и игрушек; расписывать вылепленные детьми игрушки. Закрепляет у детей умение при составлении декоративной композиции на основе того или иного вида народного искусства использовать характерные для него элементы узора и цветовую гамму.

Декоративное рисование

Педагог продолжает развивать декоративное творчество детей; умение создавать узоры по мотивам народных росписей, уже знакомых детям и новых (городецкая, гжельская, хохломская, жостовская, мезенская роспись и другое). Учит детей выделять и передавать цветовую гамму народного декоративного искусства определенного вида. Закрепляет умение создавать композиции на листах бумаги разной формы, силуэтах предметов и игрушек; расписывать вылепленные детьми игрушки. Закрепляет у детей умение при составлении декоративной композиции на основе того или иного вида народного искусства использовать характерные для него элементы узора и цветовую гамму.

<p>материалы для разных видов художественной деятельности;</p> <ul style="list-style-type: none"> - уметь называть вид художественной деятельности, профессию и людей, которые работают в том или ином виде искусства; - поддерживать личностные проявления детей в процессе освоения искусства и собственной творческой деятельности: самостоятельность, инициативность, индивидуальность, творчество. - организовать посещение выставки, театра, музея, цирка. <p><u>Изобразительная деятельность:</u></p> <ul style="list-style-type: none"> - продолжать развивать интерес детей к изобразительной деятельности; - развивать художественно-творческих способностей в продуктивных видах детской деятельности; - обогащать у детей сенсорный опыт, развивая органы восприятия: зрение, слух, обоняние, осязание, вкус; - закреплять у детей знания об основных формах предметов и объектов природы; - развивать у детей эстетическое восприятие, желание созерцать красоту окружающего мира; 	<p>Лепка</p> <p>Педагог развивает творчество детей; учит свободно использовать для создания образов предметов, объектов природы, сказочных персонажей разнообразные приемы, усвоенные ранее; умение передавать форму основной части и других частей, их пропорции, позу, характерные особенности изображаемых объектов; обрабатывать поверхность формы движениями пальцев и стекой. Продолжает формировать у детей умение передавать характерные движения человека и животных, создавать выразительные образы (птичка подняла крылышки, приготовилась лететь; козлик скачет, девочка танцует; дети делают гимнастику - коллективная композиция). Учит детей создавать скульптурные группы из двух-трёх фигур, развивать чувство композиции, умение передавать пропорции предметов, их соотношение по величине, выразительность поз, движений, деталей.</p> <p>Декоративная лепка</p> <p>Педагог продолжает развивать у детей навыки декоративной лепки; учит использовать разные способы лепки (налеп, углубленный рельеф), применять стеку. Учит при лепке из глины расписывать пластину, создавать узор стекой; создавать из глины, разноцветного пластилина предметные и сюжетные, индивидуальные и коллективные композиции.</p> <p>Аппликация</p> <p>Педагог продолжает формировать умение детей создавать предметные и сюжетные изображения с натуры и по представлению: развивать чувство композиции (красиво располагать фигуры на листе бумаги формата, соответствующего пропорциям изображаемых предметов). Развивает у детей умение составлять узоры и декоративные композиции из геометрических и растительных элементов на листах бумаги разной формы; изображать птиц, животных по замыслу детей и по мотивам народного искусства. Закрепляет приемы вырезания симметричных предметов из бумаги, сложенной вдвое; несколько предметов или их частей из бумаги, сложенной гармошкой.</p> <p>При создании образов педагог поощряет применение детьми разных приемов вырезания, обрывания бумаги, наклеивания изображений (намазывая их клеем полностью или частично, создавая иллюзию передачи объема); учит мозаичному способу изображения с предварительным легким обозначением карандашом формы частей и деталей картинки. Продолжает развивать у детей чувство цвета, колорита, композиции. Поощряет проявления детского творчества.</p>
---	---

<p>- в процессе восприятия предметов и явлений развивать у детей мыслительные операции: анализ, сравнение, уподобление (на что похоже), установление сходства и различия предметов и их частей, выделение общего и единичного, характерных признаков, обобщение;</p> <p>- формировать умение у детей передавать в изображении не только основные свойства предметов (форма, величина, цвет), но и характерные детали, соотношение предметов и их частей по величине, высоте, расположению относительно друг друга;</p> <p>- совершенствовать у детей изобразительные навыки и умения, формировать художественно-творческие способности;</p> <p>- развивать у детей чувство формы, цвета, пропорций;</p> <p>- поддерживать у детей стремление самостоятельно сочетать знакомые техники, помогать осваивать новые, по собственной инициативе объединять разные способы изображения;</p> <p>- обогащать содержание изобразительной деятельности в</p>	<p>Прикладное творчество</p> <p>При работе с бумагой и картоном педагог закрепляет у детей умение складывать бумагу прямоугольной, квадратной, круглой формы в разных направлениях (пилотка); использовать разную по фактуре бумагу, делать разметку с помощью шаблона; создавать игрушки забавы (мишка-физкультурник, клюющий петушок и другие). Педагог формирует у детей умение создавать предметы из полосок цветной бумаги (коврик, дорожка, закладка), подбирать цвета и их оттенки при изготовлении игрушек, сувениров, деталей костюмов и украшений к праздникам. Формирует умение использовать образец. Совершенствует умение детей создавать объемные игрушки в технике оригами.</p> <p>При работе с тканью, педагог формирует у детей умение вдевать нитку в иголку, завязывать узелок; пришивать пуговицу, вешалку; шить простейшие изделия (мешочек для семян, фартучек для кукол, игольница) швом «вперед иголку». Педагог закрепляет у детей умение делать аппликацию, используя кусочки ткани разнообразной фактуры (шелк для бабочки, байка для зайчика и так далее), наносить контур с помощью мелка и вырезать в соответствии с задуманным сюжетом. При работе с природным материалом закрепляет у детей умение создавать фигуры людей, животных, птиц из желудей, шишек, косточек, травы, веток, корней и других материалов, передавать выразительность образа, создавать общие композиции («Лесная поляна», «Сказочные герои»). Педагог закрепляет умение детей аккуратно и экономно использовать материалы. Развивает у детей фантазию, воображение.</p> <p>Народное декоративно-прикладное искусство</p> <p>Педагог продолжает развивать у детей декоративное творчество; умение создавать узоры по мотивам народных росписей, уже знакомых детям и новых (городецкая, гжельская, хохломская, жостовская, мезенская роспись и другие). Продолжает формировать у детей умение свободно владеть карандашом, кистью при выполнении линейного рисунка, учит плавным поворотам руки при рисовании округлых линий, завитков в разном направлении (от веточки и от конца завитка к веточке, вертикально и горизонтально), учит осуществлять движение всей рукой при рисовании длинных линий, крупных форм, одними пальцами - при рисовании небольших форм и мелких деталей, коротких линий, штрихов, травки (хохлома), оживок (городец) и другое.</p> <p>Учит детей видеть красоту созданного изображения и в передаче формы, плавности, слитности линий или их тонкости, изящности, ритмичности расположения линий и пятен, равномерности закрашивания рисунка; чувствовать плавные переходы оттенков цвета.</p> <p>Педагог учит детей выделять и передавать цветовую гамму народного декоративного искусства определенного вида. Закрепляет у детей умение создавать композиции на листах бумаги разной формы, силуэтах предметов и игрушек; расписывать вылепленные детьми игрушки. Закрепляет у детей умение при составлении декоративной композиции на основе того или иного вида народного искусства использовать характерные для него элементы узора и цветовую гамму. Педагог продолжает развивать у детей навыки декоративной лепки; учит использовать разные способы лепки (налеп, углубленный рельеф), применять стеку.</p>
--	--

<p>соответствии с задачами познавательного и социального развития детей;</p> <ul style="list-style-type: none"> - инициировать выбор сюжетов о семье, жизни в ДОО, а также о бытовых, общественных и природных явлениях (воскресный день в семье, группа на прогулке, профессии близких взрослых, любимые праздники, средства связи в их атрибутом воплощении, ферма, зоопарк, лес, луг, аквариум, герои и эпизоды из любимых сказок и мультфильмов); - продолжать знакомить детей с народным декоративно-прикладным искусством (Городецкая роспись, Полховско-майданская роспись, Гжельская роспись), расширять представления о народных игрушках (городецкая игрушка, богородская игрушка, матрёшка, бирюльки); - развивать декоративное творчество детей (в том числе коллективное); - поощрять детей воплощать в художественной форме свои представления, переживания, чувства, мысли; - поддерживать личностное творческое начало; - формировать у детей умение 	<p>Конструктивная деятельность</p> <p>Педагог формирует у детей интерес к разнообразным зданиям и сооружениям (жилые дома, театры и другое). Поощряет желание передавать их особенности в конструктивной деятельности. Предлагает детям самостоятельно находить отдельные конструктивные решения на основе анализа существующих сооружений.</p> <p>Конструирование из строительного материала: педагог учит детей сооружать различные конструкции одного и того же объекта в соответствии с их назначением (мост для пешеходов, мост для транспорта).</p> <p>Педагог учит детей определять, какие детали более всего подходят для постройки, как их целесообразнее скомбинировать; продолжает развивать умение планировать процесс возведения постройки. Продолжает формировать умение у детей сооружать постройки, объединённых общей темой (улица, машины, дома).</p> <p>Конструирование из деталей конструкторов: педагог знакомит детей с разнообразными пластмассовыми конструкторами.</p> <p>Учит детей создавать различные модели (здания, самолёты, поезда и так далее) по рисунку, по словесной инструкции педагога, по собственному замыслу. Знакомит детей с деревянным конструктором, детали которого крепятся штифтами. Учит создавать различные конструкции (мебель, машины) по рисунку и по словесной инструкции педагога. Педагог учит детей создавать конструкции, объединённые общей темой (детская площадка, стоянка машин и другое). Учит детей разбирать конструкции при помощи скобы и киянки (в пластмассовых конструкторах).</p> <p>Слушание</p> <p>Педагог развивает у детей навык восприятия звуков по высоте в пределах квинты - терции; обогащает впечатления детей и формирует музыкальный вкус, развивает музыкальную память; способствует развитию у детей мышления, фантазии, памяти, слуха; педагог знакомит детей с элементарными музыкальными понятиями (темп, ритм); жанрами (опера, концерт, симфонический концерт), творчеством композиторов и музыкантов (русских, зарубежных и так далее); педагог знакомит детей с мелодией Государственного гимна Российской Федерации.</p> <p>Примерный перечень музыкальных произведений</p> <p>«Колыбельная», муз. В. Моцарта; «Осень» (из цикла «Времена года» А. Вивальди); «Октябрь» (из цикла «Времена года» П. Чайковского); «Детская полька», муз. М. Глинки; «Море», «Белка», муз. Н. Римского-Корсакова (из оперы «Сказка о царе Салтане»); «Итальянская полька», муз. С. Рахманинова; «Танец с саблями», муз. А. Хачатуряна; «Пляска птиц», муз. Н. Римского-Корсакова (из оперы «Снегурочка»); «Рассвет на Москве-реке», муз. М. Мусоргского (вступление к опере «Хованщина»).</p>
--	---

<p>организовывать свое рабочее место, готовить всё необходимое для занятий; работать аккуратно, экономно расходовать материалы, сохранять рабочее место в чистоте, по окончании работы приводить его в порядок.</p> <p><u>Конструктивная деятельность:</u></p> <ul style="list-style-type: none"> - продолжать развивать умение детей устанавливать связь между создаваемыми постройками и тем, что они видят в окружающей жизни; создавать разнообразные постройки и конструкции; - поощрять у детей самостоятельность, творчество, инициативу, дружелюбие. <p><u>Музыкальная деятельность:</u></p> <ul style="list-style-type: none"> - продолжать формировать у детей эстетическое восприятие музыки, умение различать жанры музыкальных произведений (песня, танец, марш); - развивать у детей музыкальную память, умение различать на слух звуки по высоте, музыкальные инструменты; - формировать у детей музыкальную культуру на основе знакомства с классической, народной и современной музыкой; накапливать представления о жизни и творчестве композиторов; - продолжать развивать у детей 	<p>Пение</p> <p>Педагог совершенствует у детей певческий голос и вокально- слуховую координацию; закрепляет у детей практические навыки выразительного исполнения песен в пределах от до первой октавы до ре второй октавы; учит брать дыхание и удерживать его до конца фразы; обращает внимание на артикуляцию (дикцию); закрепляет умение петь самостоятельно, индивидуально и коллективно, с музыкальным сопровождением и без него.</p> <p>Примерный перечень музыкальных произведений</p> <p>Упражнения на развитие слуха и голоса: «Бубенчики», «Наш дом», «Дудка», «Кукушечка», муз. Е. Тиличеевой, сл. М. Долинова; «В школу», муз. Е. Тиличеевой, сл. М. Долинова; «Котя-коток», «Колыбельная», «Горошина», муз. В. Карасевой; «Качели», муз. Е. Тиличеевой, сл. М. Долинова.</p> <p>Песни: «Листопад», муз. Т. Попатенко, сл. Е. Авдиенко; «Здравствуй, Родина моя!», муз. Ю. Чичкова, сл. К. Ибряева; «Зимняя песенка», муз. М. Красева, сл. С. Вышеславцевой; «Ёлка», муз. Е. Тиличеевой, сл. Е. Шмановой; сл. З. Петровой; «Самая хорошая», муз. В. Иванникова, сл. О. Фадеевой; «Хорошо у нас в саду», муз. В. Герчик, сл. А. Пришельца; «Новогодний хоровод», муз. Т. Попатенко; «Новогодняя хороводная», муз. С. Шнайдера; «Песенка про бабушку», муз. М. Парцхаладзе; «До свиданья, детский сад», муз. Ю. Слонова, сл. В. Малкова; «Мы теперь ученики», муз. Г. Струве; «Праздник Победы», муз. М. Парцхаладзе; «Песня о Москве», муз. Г. Свиридова.</p> <p>Песенное творчество</p> <p>Педагог учит детей самостоятельно придумывать мелодии, используя в качестве образца русские народные песни; поощряет желание детей самостоятельно импровизировать мелодии на заданную тему по образцу и без него, используя для этого знакомые песни, музыкальные пьесы и танцы.</p> <p>Примерный перечень музыкальных произведений</p> <p>«Весёлая песенка», муз. Г. Струве, сл. В. Викторова; «Плясовая», муз. Т. Ломовой; «Весной», муз. Г. Зингера.</p>
---	---

<p>интерес и любовь к музыке, музыкальную отзывчивость на неё;</p> <ul style="list-style-type: none"> - продолжать развивать у детей музыкальные способности детей: звуковысотный, ритмический, тембровый, динамический слух; - развивать у детей умение творческой интерпретации музыки разными средствами художественной выразительности; - способствовать дальнейшему развитию у детей навыков пения, движений под музыку, игры и импровизации мелодий на детских музыкальных инструментах; творческой активности детей; - развивать у детей умение сотрудничества в коллективной музыкальной деятельности. <p><u>Театрализованная деятельность:</u></p> <ul style="list-style-type: none"> - знакомить детей с различными видами театрального искусства (кукольный театр, балет, опера и прочее); - знакомить детей с театральной терминологией (акт, актёр, антракт, кулисы и так далее); - развивать интерес к сценическому искусству; - создавать атмосферу творческого выбора и инициативы для каждого ребёнка; развивать личностные качества (коммуникативные 	<p>Музыкально-ритмические движения</p> <p>Педагог способствует дальнейшему развитию у детей навыков танцевальных движений, совершенствует умение выразительно и ритмично двигаться в соответствии с разнообразным характером музыки, передавая в танце эмоционально-образное содержание; знакомит детей с национальными плясками (русские, белорусские, украинские и так далее); педагог развивает у детей танцевально-игровое творчество; формирует навыки художественного исполнения различных образов при инсценировании песен, театральных постановок.</p> <p>Примерный перечень музыкальных произведений</p> <p>Упражнения: «Марш», муз. М. Робера; «Бег», «Цветные флажки», муз. Е. Тиличевой; «Кто лучше скачет?», «Шагают девочки и мальчики», муз. В. Золотарева; поднимай и скрещивай флажки («Этюд», муз. К. Гуритта); полоскать платочки: «Ой, утушка луговая», рус. нар. мелодия, обр. Т. Ломовой; «Упражнение с кубиками», муз. С. Соснина.</p> <p>Этюды: «Медведи пляшут», муз. М. Красева; Показывай направление («Марш», муз. Д. Кабалевского); каждая пара пляшет по-своему («Ах ты, береза», рус. нар. мелодия); «Попрыгунья», «Лягушки и аисты», муз. В. Витлина.</p> <p>Танцы и пляски: «Задорный танец», муз. В. Золотарева; «Полька», муз. В. Косенко; «Вальс», муз. Е. Макарова; «Яблочко», муз. Р. Глиэра (из балета «Красный мак»); «Прялица», рус. нар. мелодия, обр. Т. Ломовой; «Сударушка», рус. нар. мелодия, обр. Ю. Слонова.</p> <p>Характерные танцы: «Танец снежинок», муз. А. Жилина; «Выход к пляске медвежат», муз. М. Красева; «Матрешки», муз. Ю. Слонова, сл. Л. Некрасовой.</p> <p>Хороводы: «Выйду ль я на реченьку», рус. нар. песня, обр. В. Иванникова; «На горе-то калина», рус. нар. мелодия, обр. А. Новикова.</p>
--	--

<p>навыки, партнёрские взаимоотношения;</p> <ul style="list-style-type: none"> - воспитывать доброжелательность и контактность в отношениях со сверстниками; - развивать навыки действий с воображаемыми предметами; способствовать развитию навыков передачи образа различными способами (речь, мимика, жест, пантомима и прочее); - создавать условия для показа результатов творческой деятельности, поддерживать инициативу изготовления декораций, элементов костюмов и атрибутов. <p><u>Культурно-досуговая деятельность:</u></p> <ul style="list-style-type: none"> - развивать желание организовывать свободное время с интересом и пользой, формировать основы досуговой культуры во время игр, творчества, прогулки и прочее; - создавать условия для проявления культурных потребностей и интересов, а также их использования в организации своего досуга; - формировать понятия праздничный и будний день, понимать их различия; - знакомить с историей возникновения праздников, воспитывать бережное отношение к народным праздничным 	<p>Музыкально-игровое и танцевальное творчество</p> <p>Педагог способствует развитию творческой активности детей в доступных видах музыкальной исполнительской деятельности (игра в оркестре, пение, танцевальные движения и тому подобное); учит импровизировать под музыку соответствующего характера (лыжник, конькобежец, наездник, рыбак; лукавый котик и сердитый козлик и тому подобное); помогает придумывать движения, отражающие содержание песни; выразительно действовать с воображаемыми предметами; учит детей самостоятельно искать способ передачи в движениях музыкальных образов. Формирует у детей музыкальные способности; содействует проявлению активности и самостоятельности.</p> <p>Примерный перечень музыкальных произведений</p> <p>Музыкальные игры: «Кот и мыши», муз. Т. Ломовой; «Кто скорей?», муз. М. Шварца; «Игра с погремушками», муз. Ф. Шуберта «Экоссез»; «Поездка», «Пастух и козлята», рус. нар. песня, обр. В. Трутовского.</p> <p>Игры с пением: «Плетень», рус. нар. мелодия «Сеяли девушки», обр. И. Кишко; «Узнай по голосу», муз. В. Ребикова («Пьеса»); «Теремок», рус. нар. песня; «Метелица», «Ой, вставала я ранешенько», рус. нар. песни; «Ищи», муз. Т. Ломовой; «Со выюном я хожу», рус. нар. песня, обр. А. Гречанинова; «Савка и Гришка», белорус, нар. песня.</p> <p>Музыкально-дидактические игры</p> <p>Развитие звуковысотного слуха: «Три поросенка», «Подумай, отгадай», «Звуки разные бывают», «Веселые Петрушки».</p> <p>Развитие чувства ритма: «Прогулка в парк», «Выполни задание», «Определи по ритму». Развитие тембрового слуха. «Угадай, на чем играю», «Рассказ музыкального инструмента», «Музыкальный домик».</p> <p>Развитие диатонического слуха: «Громко-тихо запоем», «Звонящие колокольчики, ищи».</p> <p>Развитие восприятия музыки: «На лугу», «Песня - танец - марш», «Времена года», «Наши любимые произведения».</p> <p>Развитие музыкальной памяти: «Назови композитора», «Угадай песню», «Повтори мелодию», «Узнай произведение».</p> <p>Инсценировки и музыкальные спектакли: «Как у наших у ворот», рус. нар. мелодия, обр. В. Агафонникова; «Как на тоненький ледок», рус. нар. песня; «На зеленом лугу», рус. нар. мелодия; «Заинька, выходи», рус. нар. песня, обр. Е. Тиличевой; «Золушка», авт. Т. Коренева, «Муха-цокотуха» (опера-игра по мотивам сказки К. Чуковского), муз. М. Красева.</p> <p>Развитие танцевально-игрового творчества: «Полька», муз. Ю. Чичкова; «Хожу я по улице», рус. нар. песня, обр. А. Б. Дюбюк; «Зимний праздник», муз. М. Старокадомского; «Вальс», муз. Е. Макарова; «Тачанка», муз. К. Листова; «Два петуха», муз. С. Разоренова; «Вышли куклы танцевать», муз. В. Витлина; «Полька», латв. нар. мелодия, обр. А. Жилинского; «Русский перепляс», рус. нар. песня, обр. К. Волкова.</p>
--	--

<p>традициям и обычаям;</p> <ul style="list-style-type: none"> - развивать интерес к участию в праздничных программах и вызывать желание принимать участие в подготовке помещений к ним (украшение флажками, гирляндами, цветами и прочее); - формировать внимание и отзывчивость к окружающим людям во время праздничных мероприятий (поздравлять, приглашать на праздник, готовить подарки и прочее); - воспитывать интерес к народной культуре, продолжать знакомить с традициями народов страны; воспитывать интерес и желание участвовать в народных праздниках и развлечениях; поддерживать интерес к участию в творческих объединениях дополнительного образования в ДОО и вне её. 	<p>Игра на детских музыкальных инструментах</p> <p>Педагог знакомит детей с музыкальными произведениями в исполнении на различных инструментах и в оркестровой обработке; учит детей играть на металлофоне, свирели, ударных и электронных музыкальных инструментах, русских народных музыкальных инструментах: трещотках, погремушках, треугольниках; исполнять музыкальные произведения в оркестре и в ансамбле</p> <p>Педагог активизирует использование песен, музыкально-ритмических движений, игру на музыкальных инструментах, музыкально-театрализованную деятельность в повседневной жизни и различных видах досуговой деятельности для реализации музыкально-творческих способностей ребёнка.</p> <p>Примерный музыкальный материал</p> <p>«Бубенчики», «Гармошка», муз. Е. Тиличевой, сл. М. Долинова; «Наш оркестр», муз. Е. Тиличевой, сл. Ю. Островского «На зелёном лугу», «Во саду ли, в огороде», «Сорока-сорока», рус. нар. мелодии; «Белка» (отрывок из оперы «Сказка о царе Салтане», муз. Н. Римского-Корсакова); «Я на горку шла», «Во поле берёза стояла», рус. нар. песни; «К нам гости пришли», муз. А. Александрова; «Вальс», муз. Е. Тиличевой.</p> <p>Театрализованная деятельность</p> <p>Педагог развивает самостоятельность детей в организации театрализованных игр; поддерживает желание самостоятельно выбирать литературный и музыкальный материал для театральной постановки; развивает проявление инициативы изготовления атрибутов и декораций к спектаклю; умение распределять между собой обязанности и роли; развивает творческую самостоятельность, эстетический вкус в передаче образа; отчетливость произношения; использовать средства выразительности (поза, жесты, мимика, интонация, движения). Воспитывает любовь к театру. Педагог учит детей использовать в театрализованной деятельности детей разные виды театра (бибабо, пальчиковый, театр на ложках, картинок, перчаточный, кукольный и другое). Воспитывает навыки театральной культуры, приобщает к театральному искусству через просмотр театральных постановок, видеоматериалов; рассказывает о театре, театральных профессиях. Знакомит со средствами погружения в художественные образы (музыка, слово, хореография, декорации, костюм, грим и другое) и возможностями распознавать их особенности.</p> <p>Педагог учит детей использовать разные формы взаимодействия детей и взрослых в театрализованной игре. Развивает воображение и фантазию детей в создании и исполнении ролей. Педагог формирует у детей умение вносить изменения и придумывать новые сюжетные линии сказок, литературных произведений, передавая их образ выразительными средствами в игре драматизации, спектакле; формирует умение выразительно передавать в действии, мимике, пантомимике, интонации эмоциональное состояние персонажей; самостоятельно придумывать детали костюма; формирует у детей умение действовать и говорить от имени разных персонажей, сочетать движения театральных игрушек с речью. Педагог формирует умение проводить анализ сыгранных ролей, просмотренных спектаклей.</p>
--	---

	<p>Культурно-досуговая деятельность</p> <p>Педагог продолжает формировать у детей умение проводить свободное время с интересом и пользой (рассматривание иллюстраций, просмотр анимационных фильмов, слушание музыки, конструирование и так далее). Развивает активность детей в участие в подготовке развлечений. Формирует навыки культуры общения со сверстниками, педагогами и гостями.</p> <p>Педагог расширяет знания детей об обычаях и традициях народов России, воспитывает уважение к культуре других этносов. Формирует чувство удовлетворения от участия в совместной досуговой деятельности. Поддерживает интерес к подготовке и участию в праздничных мероприятиях, опираясь на полученные навыки и опыт. Поощряет реализацию творческих проявлений в объединениях дополнительного образования.</p>
--	--

Совокупные задачи воспитания в рамках ОО Художественно-эстетическое развитие	
<p>Решение совокупных задач воспитания в рамках образовательной области «Художественно-эстетическое развитие» направлено на приобщение детей к ценностям «Культура» и «Красота», что предполагает:</p> <ul style="list-style-type: none"> - воспитание эстетических чувств (удивления, радости, восхищения) к различным объектам и явлениям окружающего мира (природного, бытового, социального), к произведениям разных видов, жанров и стилей искусства (в соответствии с возрастными особенностями); - приобщение к традициям и великому культурному наследию российского народа, шедеврам мировой художественной культуры; - становление эстетического, эмоционально-ценностного отношения к окружающему миру для гармонизации внешнего и внутреннего мира ребёнка; - создание условий для раскрытия детьми базовых ценностей и их проживания в разных видах художественно-творческой деятельности; - формирование целостной картины мира на основе интеграции интеллектуального и эмоционально-образного способов его освоения детьми; - - создание условий для выявления, развития и реализации творческого потенциала каждого ребёнка с учётом его индивидуальности, поддержка его готовности к творческой самореализации и сотворчеству с другими людьми (детьми и взрослыми) 	

ОО Физическое развитие

Основные задачи образовательной деятельности	Содержание образовательной деятельности
<p>- обогащать двигательный опыт, создавать условия для оптимальной двигательной деятельности, развивая умения осознанно, технично, точно, активно выполнять упражнения основной гимнастики, осваивать спортивные упражнения, элементы спортивных игр, элементарные туристские навыки;</p> <p>- развивать психофизические качества, координацию, мелкую моторику ориентировку в пространстве, равновесие, точность и меткость, воспитывать самоконтроль и самостоятельность, проявлять творчество при выполнении движений и в подвижных</p>	<p>Педагог создает условия для дальнейшего совершенствования основных движений, развития психофизических качеств и способностей, закрепления общеразвивающих, музыкально-ритмических упражнений и их комбинаций, спортивных упражнений, освоения элементов спортивных игр, игр-эстафет. Поощряет стремление выполнять упражнения технично, рационально, экономно, выразительно, в соответствии с разнообразным характером музыки, ритмом, темпом, амплитудой.</p> <p>В процессе организации разных форм физкультурно-оздоровительной работы педагог обучает детей следовать инструкции, слышать и выполнять указания, соблюдать дисциплину, осуществлять самоконтроль и давать оценку качества выполнения упражнений.</p> <p>Поддерживает стремление творчески использовать двигательный опыт в самостоятельной деятельности и на занятиях гимнастикой, самостоятельно организовывать и придумывать подвижные игры, общеразвивающие упражнения, комбинировать их элементы, импровизировать.</p> <p>Педагог продолжает приобщать детей к здоровому образу жизни: расширяет и уточняет представления о факторах, влияющих на здоровье, способах его сохранения и укрепления, оздоровительных мероприятиях, поддерживает интерес к физической культуре, спорту и туризму, активному отдыху, воспитывает полезные привычки, осознанное, заботливое, бережное отношение к своему здоровью и здоровью окружающих.</p> <p>Основные движения</p> <p>- бросание, катание, ловля, метание: бросание мяча вверх, о землю и ловля его двумя руками не менее 20 раз подряд, одной рукой не менее 10 раз; передача и перебрасывание мяча друг другу сидя по-турецки, лежа на животе и на спине, в ходьбе; прокатывание и перебрасывание друг другу набивных мячей; перебрасывание мяча друг другу снизу, от груди, сверху двумя руками; одной рукой от плеча; передача мяча с отскоком от пола из одной руки в другую; метание в цель из положения стоя на коленях и сидя; метание вдаль, метание в движущуюся цель; забрасывание мяча в баскетбольную корзину; катание мяча правой и левой ногой по прямой, в цель, между предметами, друг другу; ведение мяча, продвигаясь между предметами, по кругу; ведение мяча с выполнением заданий (поворотом, передачей другому).</p> <p>- ползание, лазанье: ползание на четвереньках по гимнастической скамейке вперед и назад; на животе и на спине, отталкиваясь руками и ногами; влезание на гимнастическую стенку до верха и спуск с неё чередующимся шагом одноименным и разноименным способом; перелезание с пролета на пролет по диагонали; пролезание в обруч разными способами; лазанье по веревочной лестнице; выполнение упражнений на канате (захват каната ступнями ног, выпрямление ног с одновременным сгибанием рук, перехватывание каната руками); влезание по канату на доступную высоту;</p> <p>- ходьба: ходьба обычная, гимнастическим шагом, скрестным шагом, спиной вперёд; выпадами, с закрытыми глазами, приставными шагами назад; в приседе, с различными движениями рук, в различных построениях;</p> <p>- бег: бег в колонне по одному, врассыпную, парами, тройками, четверками; с остановкой по сигналу, в сочетании с прыжками (с линии на линию, из кружка в кружок); высоко поднимая колени, стараясь</p>

<p>играх, соблюдать правила в подвижной игре, взаимодействовать в команде;</p> <ul style="list-style-type: none"> - воспитывать патриотические чувства и нравственно-волевые качества в подвижных и спортивных играх, формах активного отдыха; - продолжать развивать интерес к физической культуре, формировать представления о разных видах спорта и достижениях российских спортсменов; - укреплять здоровье ребёнка, формировать правильную осанку, укреплять опорно-двигательный аппарат, повышать иммунитет средствами физического воспитания; - расширять представления о здоровье и его ценности, факторах на него влияющих, оздоровительном воздействии физических упражнений, туризме как форме активного отдыха; - воспитывать бережное и заботливое отношение к своему здоровью и здоровью окружающих, осознанно соблюдать правила здорового образа жизни и безопасности в двигательной деятельности и во время туристских прогулок и экскурсий. 	<p>коснуться коленями ладоней согнутых в локтях рук; с захлестыванием голени назад; выбрасывая прямые ноги вперед; бег 10 м с наименьшим числом шагов; медленный бег до 2-3 минут; быстрый бег 20 м 2-3 раза с перерывами; челночный бег 3x10 м; бег наперегонки; бег из разных исходных положений (лежа на животе, ногами по направлению к движению, сидя по-турецки, лежа на спине, головой к направлению бега); бег со скакалкой, бег по пересеченной местности;</p> <ul style="list-style-type: none"> - прыжки: подпрыгивания на двух ногах 30 раз в чередовании с ходьбой, на месте и с поворотом кругом; смещая ноги вправо-влево-вперед-назад, с движениями рук; впрыгивание на предметы высотой 30 см с разбега 3 шага; подпрыгивания вверх из глубокого приседа; прыжки на одной ноге, другой толкая перед собой камешек; прыжки в длину и в высоту с места и с разбега на соревнование; - прыжки с короткой скакалкой: прыжки на двух ногах с промежуточными прыжками и без них; прыжки с ноги на ногу; бег со скакалкой; прыжки через обруч, вращая его как скакалку; прыжки через длинную скакалку: пробегание под вращающейся скакалкой, прыжки через вращающуюся скакалку с места; вбегание под вращающуюся скакалку - прыжок - выбегание; пробегание под вращающейся скакалкой парами. - упражнения в равновесии: подпрыгивание на одной ноге, продвигаясь вперед, другой ногой катя перед собой набивной мяч; стойка на носках; стойка на одной ноге, закрыв по сигналу глаза; ходьба по гимнастической скамейке, с перешагиванием посередине палки, пролезанием в обруч, приседанием и поворотом кругом; ходьба по гимнастической скамейке, приседая на одной ноге, другую пронося прямой вперед сбоку скамейки; ходьба по узкой рейке гимнастической скамейки прямо и боком; ходьба по гимнастической скамейке, на каждый шаг высоко поднимая прямую ногу и делая под ней хлопок; прыжки на одной ноге вперед, удерживая на колени другой ноги мешочек с песком; ходьба по шнуру, опираясь на стопы и ладони; кружение с закрытыми глазами, остановкой и сохранением заданной позы; после бега, прыжков, кружения остановка и выполнение «ласточки». <p>Педагог способствует совершенствованию двигательных навыков детей, создает условия для поддержания инициативы и развития творчества, выполнения упражнений в различных условиях и комбинациях, использования двигательного опыта в игровой деятельности и повседневной жизни.</p> <p>Общеразвивающие упражнения</p> <ul style="list-style-type: none"> -упражнения для кистей рук, развития и укрепления мышц рук и плечевого пояса: поднимание и опускание рук (одновременное, поочередное и последовательное) вперёд, в сторону, вверх, сгибание и разгибание рук; сжатие пальцев в кулак и разжимание; махи и рывки руками; круговые движения вперёд и назад; упражнения пальчиковой гимнастики; - упражнения для развития и укрепления мышц спины и гибкости позвоночника: повороты корпуса вправо и влево из разных исходных положений, наклоны вперед, вправо, влево из положения стоя и сидя; поочередное поднимание и опускание ног лежа на спине; - упражнения для развития и укрепления мышц ног и брюшного пресса: сгибание и разгибание ног, махи ногами из положения стоя, держась за опору, лежа на боку, сидя, стоя на четвереньках; выпады вперед и в сторону; приседания у стены (затылок, лопатки, ягодицы и пятки касаются стены); подошвенное и тыльное сгибание и разгибание стоп; захватывание предметов ступнями и пальцами ног, перекладывание их с места на место. - Педагог проводит с детьми разнообразные упражнения с акцентом на качестве выполнения движений, в том числе, в парах, с предметами и без них, из разных исходных положений, в разном темпе, с разным мышечным
---	---

	<p>напряжением и амплитудой, с музыкальным сопровождением. Предлагает упражнения с разноименными движениями рук и ног, на ориентировку в пространстве, с усложнением исходных положений и техники выполнения (вращать обруч одной рукой вокруг вертикальной оси, на предплечье и кистях рук, перед собой и сбоку и другое). Педагог поддерживает и поощряет инициативу, самостоятельность и творчество детей (придумать новое упражнение или комбинацию из знакомых движений). Разученные упражнения включаются в комплексы утренней гимнастики, физкультминутки и другие формы физкультурно-оздоровительной работы.</p> <p>Ритмическая гимнастика</p> <p>Музыкально-ритмические упражнения и комплексы общеразвивающих упражнений (ритмической гимнастики) педагог включает в содержание физкультурных занятий, в физкультминутки, утреннюю гимнастику, различные формы активного отдыха и подвижные игры. Могут быть использованы следующие упражнения, разученные на музыкальных занятиях: танцевальный шаг польки, переменный шаг, шаг с притопом, с хлопками, поочерёдное выбрасывание ног вперед в прыжке, на носок, приставной шаг с приседанием и без, с продвижением вперед, назад а сторону, кружение, подскоки, приседание с выставлением ноги вперед, в сторону на носок и на пятку, комбинации из двух-трех движений в сочетании с хлопками, с притопом, движениями рук, в сторону в такт и ритм музыки.</p> <p>Строевые упражнения</p> <p>Педагог совершенствует навыки детей в построении, перестроении, передвижении строем: быстрое и самостоятельное построение в колонну по одному и по два, в круг, в шеренгу; равнение в колонне, шеренге; перестроение из одной колонны в колонну по двое, по трое, по четыре на ходу, из одного круга в несколько (2-3); расчёт на первый - второй и перестроение из одной шеренги в две; размыкание и смыкание приставным шагом; повороты направо, налево, кругом; повороты во время ходьбы на углах площадки.</p> <p>Подвижные игры</p> <p>Педагог продолжает знакомить детей подвижным играм, поощряет использование детьми в самостоятельной деятельности разнообразных по содержанию подвижных игр (в том числе, игр с элементами соревнования, игр-эстафет), способствующих развитию психофизических и личностных качеств, координации движений, умению ориентироваться в пространстве.</p> <p>Педагог поддерживает стремление детей самостоятельно организовывать знакомые подвижные игры со сверстниками, справедливо оценивать свои результаты и результаты товарищей; побуждает проявлять смелость, находчивость, волевые качества, честность, целеустремленность. Поощряет творчество детей, желание детей придумывать варианты игр, комбинировать движения, импровизировать. Продолжает воспитывать сплоченность, взаимопомощь, чувство ответственности за успехи и достижения команды, стремление вносить свой вклад в победу команды, преодолевать трудности. Способствует формированию духовно- нравственных качеств, основ патриотизма и гражданской идентичности.</p>
--	--

Спортивные игры

Педагог обучает детей элементам спортивных игр, которые проводятся в спортивном зале или на площадке в зависимости от имеющихся условий и оборудования, а также региональных и климатических особенностей.

Городки: бросание биты сбоку, от плеча, занимая правильное исходное положение; знание 4-5 фигур, выбивание городков с полукона и кона при наименьшем количестве бросков бит.

Элементы баскетбола: передача мяча друг другу (двумя руками от груди, одной рукой от плеча); перебрасывание мяча друг другу двумя руками от груди, стоя напротив друг друга и в движении; ловля летящего мяча на разной высоте (на уровне груди, над головой, сбоку, снизу, у пола и тому подобное) и с разных сторон; забрасывание мяча в корзину двумя руками из-за головы, от плеча; ведение мяча одной рукой, передавая его из одной руки в другую, передвигаясь в разных направлениях, останавливаясь и снова передвигаясь по сигналу.

Элементы футбола: передача мяча друг другу, отбивая его правой и левой ногой, стоя на месте; ведение мяча «змейкой» между расставленными предметами, попадание в предметы, забивание мяча в ворота, игра по упрощенным правилам.

Элементы хоккея: (без коньков - на снегу, на траве): ведение шайбы клюшкой, не отрывая её от шайбы; прокатывание шайбы клюшкой друг другу, задерживание шайбы клюшкой; ведение шайбы клюшкой вокруг предметов и между ними; забрасывание шайбы в ворота, держа клюшку двумя руками (справа и слева); попадание шайбой в ворота, ударяя по ней с места и после ведения.

Бадминтон: перебрасывание волана ракеткой на сторону партнера без сетки, через сетку, правильно удерживая ракетку.

Элементы настольного тенниса: подготовительные упражнения с ракеткой и мячом (подбрасывать и ловить мяч одной рукой, ракеткой с ударом о пол, о стену); подача мяча через сетку после его отскока от стола.

Спортивные упражнения (ОСТАВИТЬ ПРИ СООТВЕТСТВУЮЩИХ УСЛОВИЯХ)

Педагог продолжает обучать детей спортивным упражнениям на прогулке или во время физкультурных занятий на свежем воздухе в зависимости от имеющихся условий, а также региональных и климатических особенностей.

Катание на санках: игровые задания и соревнования в катании на санях на скорость.

Формирование основ здорового образа жизни

Педагог расширяет, уточняет и закрепляет представления о факторах, положительно влияющих на здоровье, роли физической культуры и спорта в укреплении здоровья; разных видах спорта (санный спорт, борьба, теннис, синхронное плавание и другие), спортивных событиях и достижениях отечественных спортсменов. Даёт доступные по возрасту представления о профилактике и охране здоровья, правилах безопасного поведения в двигательной деятельности (при активном беге, прыжках, играх-эстафетах, взаимодействии с партнером, в играх и упражнениях с мячом, гимнастической палкой, скакалкой, обручем, предметами, пользовании спортивным инвентарем, оборудованием), во время туристских прогулок и экскурсий. Приучает детей следить за своей осанкой, формирует представление о том, как оказывать элементарную первую помощь, оценивать свое самочувствие; воспитывает чувство сострадания к людям с особенностями здоровья, поддерживает стремление детей заботиться о своём здоровье и самочувствии других людей.

Активный отдых

Физкультурные праздники и досуги: педагоги организуют праздники (2 раза в год, продолжительностью не более 1,5 часов). Содержание праздников предусматривают сезонные спортивные упражнения, элементы соревнования, с включением игр-эстафет, спортивных игр, на базе ранее освоенных физических упражнений.

Досуг организуется 1-2 раза в месяц во второй половине дня преимущественно на свежем воздухе, продолжительностью 40-45 минут. Содержание досуга включает: подвижные игры, в том числе, игры народов России, игры-эстафеты, музыкально-ритмические упражнения, импровизацию, танцевальные упражнения, творческие задания.

Досуги и праздники направлены на решение задач приобщения к здоровому образу жизни, должны иметь социально-значимую и патриотическую тематику, посвящаться государственным праздникам, ярким спортивным событиям и достижениям выдающихся спортсменов.

Дни здоровья: проводятся 1 раз в квартал. В этот день педагог организует оздоровительные мероприятия, в том числе физкультурные досуги, и туристские прогулки.

Туристские прогулки и экскурсии организуются при наличии возможностей дополнительного сопровождения и организации санитарных стоянок.

Педагог организует пешеходные прогулки. Время перехода в одну сторону составляет 35-40 минут, общая продолжительность не более 2-2,5 часов. Время непрерывного движения 20-30 минут, с перерывом между переходами не менее 10 минут. В ходе туристской прогулки с детьми проводятся подвижные игры и соревнования, наблюдения за природой родного края, ознакомление с памятниками истории, боевой и трудовой славы, трудом людей разных профессий.

Для организации детского туризма педагог формирует представления о туризме, как форме активного отдыха, туристских маршрутах, видах туризма, правилах безопасности и ориентировки на местности: правильно по погоде одеваться для прогулки, знать содержимое походной аптечки, укладывать рюкзак весом от 500 гр. до 1 кг (более тяжёлые вещи класть на дно, скручивать валиком и аккуратно укладывать запасные вещи и коврик, продукты, мелкие вещи, игрушки, регулировать лямки); преодолевать несложные препятствия на пути, наблюдать за природой и фиксировать результаты наблюдений, ориентироваться на местности, оказывать помощь товарищу, осуществлять страховку при преодолении препятствий, соблюдать правила гигиены и безопасного поведения во время туристской прогулки.

--







Совокупные задачи воспитания в рамках ОО Физическое развитие

Решение совокупных задач воспитания в рамках образовательной области «Физическое развитие» направлено на приобщение детей к ценностям «Жизнь», «Здоровье», что предполагает:

- воспитание осознанного отношения к жизни как основоположной ценности и здоровью как совокупности физического, духовного и социального благополучия человека;
- формирование у ребёнка возрастосообразных представлений и знаний в области физической культуры, здоровья и безопасного образа жизни;
- становление эмоционально-ценностного отношения к здоровому образу жизни, физическим упражнениям, подвижным играм, закаливанию организма, гигиеническим нормам и правилам;
- воспитание активности, самостоятельности, самоуважения, коммуникабельности, уверенности и других личностных качеств;
- приобщение детей к ценностям, нормам и знаниям физической культуры в целях их физического развития и саморазвития;
- формирование у ребёнка основных гигиенических навыков, представлений о здоровом образе жизни.

2.2 Содержание образовательной деятельности в части, формируемой участниками образовательных отношений

Приоритетным направлением в нашей группе является «Дидактическая игра как средство ФЭМП у детей дошкольного возраста». На сегодняшний день развитие логико-математического мышления является одним из наиболее важных требований ФГОС ДО и предполагает:

-  Обучить детей счёту, дать представление о количестве и числе в пределах первого десятка;
-  Обогащать предметную среду, создавая условия для полноценного воспитания и развития дошкольников;
-  Развитие у детей образного и логического мышления и психических процессов;
-  Стимулировать развитие внимания, памяти, мышления, воображения;
-  Воспитание у дошкольников знания об основных ценностях, правилах и нормах принятых в обществе, проявление самостоятельности и ответственности в постановке и достижении жизненных целей, активность, системность, конструктивное и эффективное взаимодействие с другими людьми.
-  Укрепление отношений между участниками образовательного процесса, используя современные методы и технологии в развитии логико-математического мышления детей дошкольного возраста.

Для реализации своей цели мы используем разные виды деятельности:

- обучение (непосредственно - образовательная деятельность: ознакомление с природой, окружающим миром)
- игровая деятельность (сюжетно - ролевые, дидактические строительно - конструктивные);
- индивидуальная работа (по разным видам познавательной деятельности);
- самостоятельная деятельность детей (умение самостоятельно находить ответы на свои вопросы, применять уже усвоенные в повседневной жизни опыт, знания в свободной деятельности) .

Дети дошкольного возраста спонтанно проявляют интерес к математическим категориям, помогающим лучше ориентироваться в вещах и ситуациях, упорядочивать и взаимосвязывать их друг с другом, формировать понятия и мышление в целом. И, поскольку в дошкольном возрасте у детей преобладает игровая деятельность, процесс развития элементарных математических представлений у детей дошкольного возраста будет более эффективен при использовании в непосредственно образовательной деятельности игровых методов и приемов. Главным достоинством данной формы является способ подачи материала. Используемые методические приемы, сочетание практической и игровой деятельности, решение проблемно-игровых и поисковых ситуаций способствуют формированию у детей элементарных математических представлений. Уникальным средством обеспечения сотрудничества, сотворчества детей и взрослых, способом реализации личностноориентированного подхода к образованию является технология проектирования и использование метода проектов с интеграцией в различных образовательных областях. Использование проектного метода способствует:

- повышению профессионального уровня педагога или творческой группы, которые участвуют в разработке проекта;
- формированию у воспитанников ряда значимых компетенций, наращиванию универсальных умений детей (формулировка замысла действия, прогнозирование, определение условий реализации замысла, оценивание результатов работы, позиционное видение мира)
- способности дошкольников к элементарной научной деятельности;
- развитию креативности;
- развитию психических процессов (воображение, мышление, речь), познавательные способности дошкольников; социализации; развитию коммуникативных

качеств;

- повышению качества образовательного процесса;

- формированию сообществ «дети - родители» через преемственность работы ДОУ и семьи.

2.3 Вариативные формы, способы, методы и средства реализации рабочей программы обучения детей 6-7 лет

2.3.1 Формы работы с детьми старшего дошкольного возраста

Согласно ФГОС ДО педагог может использовать различные формы реализации рабочей программы в соответствии с видом детской деятельности и возрастными особенностями детей. В старшем дошкольном возрасте это:

- игровая деятельность (сюжетно-ролевая, театрализованная, режиссёрская, строительно-конструктивная, дидактическая, подвижная и другие);
- общение со взрослым (ситуативно-деловое, внеситуативно-познавательное, внеситуативно-личностное) и сверстниками (ситуативно-деловое, внеситуативно-деловое);
- речевая деятельность (слушание речи взрослого и сверстников, активная диалогическая и монологическая речь);
- познавательно-исследовательская деятельность и экспериментирование;
- изобразительная деятельность (рисование, лепка, аппликация) и конструирование из разных материалов по образцу, условию и замыслу ребёнка;
- двигательная деятельность (основные виды движений, общеразвивающие и спортивные упражнения, подвижные и элементы спортивных игр и другие);
- элементарная трудовая деятельность (самообслуживание, хозяйственно-бытовой труд, труд в природе, ручной труд);
- музыкальная деятельность (слушание и понимание музыкальных произведений, пение, музыкально-ритмические движения, игра на детских музыкальных инструментах).

2.3.2 Средства реализации рабочей программы

Средства, используемые для развития разных видов деятельности детей:

- двигательной: оборудование для ходьбы, бега, ползания, лазанья, прыгания, занятий с мячом и другое;
- предметной: образные и дидактические игрушки, реальные предметы и другое;
- игровой: игры, игрушки, игровое оборудование и другое;
- коммуникативной: дидактический материал, предметы, игрушки, видеофильмы и другое;
- познавательно-исследовательской и экспериментирования: натуральные предметы и оборудование для исследования и образно-символический материал, в том числе макеты, плакаты, модели, схемы и другое;
- чтения художественной литературы: книги для детского чтения, в том числе аудиокниги, иллюстративный материал;
- трудовой: оборудование и инвентарь для всех видов труда;
- продуктивной: оборудование и материалы для лепки, аппликации, рисования и конструирования;
- музыкальной: детские музыкальные инструменты, дидактический материал и другое.

2.4. Особенности образовательной деятельности разных видов и культурных практик

Образовательная деятельность в группе включает:

- образовательную деятельность, осуществляемую в процессе организации различных видов детской деятельности;
- образовательную деятельность, осуществляемую в ходе режимных процессов;
- самостоятельную деятельность детей;
- взаимодействие с семьями детей по реализации рабочей программы образования.

Образовательная деятельность организуется как совместная деятельность педагога и детей, самостоятельная деятельность детей. В зависимости от решаемых образовательных задач, желаний детей, их образовательных потребностей, педагог может выбрать один или несколько вариантов совместной деятельности:

- 1) совместная деятельность педагога с ребёнком, где, взаимодействуя с ребёнком, он выполняет функции педагога: обучает ребёнка чему-то новому;
- 2) совместная деятельность ребёнка с педагогом, при которой ребёнок и педагог - равноправные партнёры;
- 3) совместная деятельность группы детей под руководством педагога, который на правах участника деятельности на всех этапах её выполнения (от планирования до завершения) направляет совместную деятельность группы детей;
- 4) совместная деятельность детей со сверстниками без участия педагога, но по его заданию. Педагог в этой ситуации не является участником деятельности, но выступает в роли её организатора, ставящего задачу группе детей, тем самым, актуализируя лидерские ресурсы самих детей;
- 5) самостоятельная, спонтанно возникающая, совместная деятельность детей без всякого участия педагога. Это могут быть самостоятельные игры детей (сюжетно-ролевые, режиссерские, театрализованные, игры с правилами, музыкальные и другое), самостоятельная изобразительная деятельность по выбору детей, самостоятельная познавательно-исследовательская деятельность (опыты, эксперименты и другое).

2.4. Особенности взаимодействия педагогического коллектива с семьями обучающихся

Главными целями взаимодействия педагогического коллектива ДОО с семьями обучающихся дошкольного возраста являются:

- обеспечение психолого-педагогической поддержки семьи и повышение компетентности родителей (законных представителей) в вопросах образования, охраны и укрепления здоровья детей младенческого, раннего и дошкольного возрастов;
- обеспечение единства подходов к воспитанию и обучению детей в условиях ДОО и семьи; повышение воспитательного потенциала семьи.

Достижение этих целей должно осуществляться через решение основных задач:

- 1) информирование родителей (законных представителей) и общественности относительно целей ДО, общих для всего образовательного пространства Российской Федерации, о мерах господдержки семьям, имеющим детей дошкольного возраста, а также об образовательной программе, реализуемой в ДОО;
- 2) просвещение родителей (законных представителей), повышение их правовой, психолого-педагогической компетентности в вопросах охраны и укрепления здоровья, развития и образования детей;
- 3) способствование развитию ответственного и осознанного родительства как базовой основы благополучия семьи;
- 4) построение взаимодействия в форме сотрудничества и установления партнёрских отношений с родителями (законными представителями) детей младенческого, раннего и дошкольного возраста для решения образовательных задач;
- 5) вовлечение родителей (законных представителей) в образовательный процесс.

План работы с родителями на 2024-2025 учебный год

Сентябрь		
Сроки	Мероприятия	Цели
1 неделя «День знаний»	1. Оформление родительского уголка по теме «День знаний». 2. Знакомство с семьями воспитанников, анкетирование. 3. Привлечение родителей к совместному проведению праздника «День знаний». 4. Родительское собрание, знакомство с оздоровительными мероприятиями в ДОУ. 5. Домашние заготовки «Интересные истории из жизни родителей –	- Познакомиться с семьями воспитанников. - Привлечь родителей к жизни группы. - Информировать родителей о ходе образовательного процесса. - Дать рекомендации по домашнему чтению. - Дать рекомендации родителям пособий для домашних занятий с детьми.

	школьников». 6. Буклет «Будущие школьники» (особенности развития детей 6-7 лет).	
2 неделя «Сельско- хозяйственные профессии»	1. Оформление буклетов и информационных листов для родителей по теме недели. 2. Литературная страничка «Стихи об осени». 3. Индивидуальные беседы по запросу родителей. 4. Буклет «Безопасное детство». 5. Фотоотчёт или презентация «Как наша семья отдыхает в лесу»	- Знакомить родителей с формами работы дошкольного учреждения по проблеме безопасности детей дошкольного возраста. - Информировать родителей о ходе образовательного процесса. - Дать рекомендации по домашнему чтению.
3 неделя «Осень в стихах и картинках»	1. Оформление буклетов и информационных листов для родителей по теме недели. 2. Литературная страничка «Стихи об осени». 3. Индивидуальные беседы по запросу родителей. 4. Буклет «Безопасное детство». 5. Фотоотчёт или презентация «Как наша семья отдыхает в лесу».	- Знакомить родителей с формами работы дошкольного учреждения по проблеме безопасности детей дошкольного возраста. - Информировать родителей о ходе образовательного процесса. - Дать рекомендации по домашнему чтению.
4 неделя Мониторинг		Привлечь родителей к совместным наблюдениям за природой, пополнение медиаотеки группы познавательным передачами о грибах. - Совместно с родителями создать программы оздоровления и развития детей. - Информировать родителей о возрастных особенностях детей. - Побеседовать с родителями о пользе прогулок и экскурсий для получения разнообразных впечатлений и всестороннего развития дошкольника.
Октябрь		
1 неделя Мониторинг		
2 неделя «Мой родной посёлок»	1. Оформление родительского уголка материалами по теме недели.	Привлечь родителей к изготовлению и представлению презентаций о родном посёлке.

	<p>2. Буклет «История нашего города».</p> <p>3. Индивидуальные беседы по запросу родителей.</p> <p>4. Акция «Сделаем город чистым!».</p> <p>5. Оформление стенгазеты «Мой посёлок».</p>	<p>- Побеседовать с родителями о пользе прогулок и экскурсий для получения разнообразных впечатлений, и всестороннего развития дошкольника.</p> <p>- Консультировать родителей о правильном питании дошкольников.</p> <p>- Информировать родителей о ходе образовательного процесса и достижениях каждого ребёнка.</p>
<p>3 неделя</p> <p>«Дети разных стран — друзья»</p>	<p>1. Совместное планирование маршрутов выходного дня.</p> <p>2. Литературная страничка «Поэты разных стран для детей».</p> <p>3. Подбор литературы для чтения.</p> <p>4. Пополнение родительского уголка материалами по теме недели.</p> <p>5. Консультация «Значение режима в воспитании старшего дошкольника».</p> <p>6. Буклет «Знакомим детей со временем».</p>	<p>- Привлечь родителей к оформлению мини-музея поликультурного образования в группе.</p> <p>- Побеседовать с родителями о пользе прогулок и экскурсий для получения разнообразных впечатлений и всестороннего развития дошкольника.</p> <p>Информировать родителей о произведениях поэтов и писателей разных стран для детей.</p> <p>- Знакомить родителей с мероприятиями, проводимыми в детском саду.</p>
<p>4 неделя</p> <p>«Москва»</p>	<p>1. Оформление стенгазеты «Москва – столица России».</p> <p>2. Буклет «Как сохранить здоровье ребёнка».</p> <p>3. Консультация «Цветные фантазии или как цвета влияют на поведение детей».</p> <p>4. Ориентирование родителей на совместное с ребёнком чтение литературы, посвященной Москве, просмотр соответствующих художественных и мультипликационных фильмов.</p>	<p>Привлечь внимание родителей к проблеме сохранения и укрепления здоровья детей.</p> <p>- Информировать родителей о возрастных особенностях детей.</p> <p>- Дать рекомендации пособий для домашних занятий с детьми.</p> <p>- Побеседовать с родителями о том, как образ жизни семьи влияет на здоровье ребёнка.</p> <p>- Разъяснить важности посещения детьми кружков и секций, ориентированных на оздоровление дошкольников.</p>
Ноябрь		
<p>1 неделя</p> <p>«День народного единства»</p>	<p>1. Привлечение родителей к пополнению музея России в детском саду.</p> <p>2. Буклет «Методы, повышающие</p>	<p>- Привлечь родителей к составлению соглашения о сотрудничестве, программы и плана взаимодействия семьи и детского сада в воспитании детей.</p> <p>- Оказать сопровождение и поддержку семьи в реализации воспитательных воздействий.</p>

	<p>познавательную активность дошкольников».</p> <p>3. Папка-передвижка «Роль сюжетно-ролевой игры в развитии детей дошкольного возраста».</p> <p>4. Буклет «История праздника «День народного единства».</p>	<p>- Информировать родителей о необходимости создания благоприятных и безопасных условий пребывания детей на улице.</p>
2 неделя Каникулы		
3 неделя «Тело человека»	<p>1. Привлечение семей воспитанников к участию в «Дне здоровья».</p> <p>2. Консультация «Закаливание не только летом».</p> <p>3. Подготовка сообщений о спортивных секциях в городе.</p> <p>4. Рекомендации о развитии мелкой моторики детей в домашних условиях.</p>	<p>- Дать рекомендации родителям по домашнему чтению произведений о здоровом образе жизни.</p> <p>- Побудить находить ответы на детские вопросы посредством совместных с ребёнком наблюдений, экспериментов, размышлений, чтения художественной и познавательной литературы, просмотра художественных, документальных видеофильмов.</p>
4 неделя «День матери»	<p>1. Оформление родительского уголка материалами по теме недели.</p> <p>2. Выставка детских рисунков ко Дню Матери.</p> <p>3. Литературная страничка «Стихи о маме».</p> <p>4. Оформление стенгазеты «Мамы тоже были детьми».</p> <p>5. Праздник, посвящённый Дню матери совместно с родителями.</p>	<p>- Изучить традиции трудового воспитания, сложившиеся и развивающиеся в семьях воспитанников.</p> <p>- Показать необходимость навыков самообслуживания, помощи взрослым, наличия у ребёнка домашних обязанностей.</p> <p>- Ориентировать родителей на развитие у ребёнка потребности к познанию, общению со взрослыми и сверстниками.</p>
5 неделя «Транспорт»	<p>1. Памятка для родителей «Правильно отвечайте на детские вопросы...».</p> <p>2. Литературная страничка «ПДД в стихах».</p> <p>3. Индивидуальные беседы «Как помочь детям с нарушениями в общении».</p> <p>4. Консультация «Чем можно заняться с ребёнком на зимней прогулке».</p>	<p>- Дать родителям рекомендации, касающиеся организации активного зимнего отдыха, формирования навыков безопасного поведения зимой.</p> <p>- Подчеркивать роль взрослого в формировании поведения ребёнка.</p> <p>- Побудить родителей на личном примере демонстрировать детям соблюдение правил безопасного поведения на дорогах, бережное отношение к природе и т.д.</p>

	5. Привлечение родителей к оформлению уголка безопасности в группе.	
Декабрь		
1 неделя «Зимняя лаборатория»	1. Оформление родительского уголка материалами по теме недели. 2. Буклет «Увлекательные опыты для дошкольников». 3. Буклет «Методы, повышающие познавательную активность дошкольников». 4. Беседа на тему «Грипп – болезнь грязных рук». 5. Рекомендации по созданию лаборатории в домашних условиях.	Информировать родителей о важности детских вопросов. - Побудить находить ответы на детские вопросы посредством совместных с ребёнком наблюдений, экспериментов, размышлений, чтения художественной и познавательной литературы, просмотра художественных, документальных фильмов. - Оказывать поддержку семьи в реализации воспитательных воздействий.
2 неделя «Зимующие птицы»	1. Привлечение родителей к изготовлению кормушек, наблюдениям за птицами зимой. 2. Беседа на тему «Грипп – болезнь грязных рук». 3. Индивидуальные беседы по запросу родителей. 4. Советы по обучению детей рассказыванию по картинке. 5. Литературная страничка «Стихи о зимующих птицах».	- Информировать родителей о важности детских вопросов. Побудить находить ответы на детские вопросы посредством совместных с ребёнком наблюдений, экспериментов, размышлений, чтения художественной и познавательной литературы, просмотра художественных, документальных фильмов. - Привлечь родителей к изготовлению дидактических игр.
3 неделя «Новый год в разных странах»	1. Буклет «Традиции празднования Нового года в разных странах». 2. Выставка совместного творчества «Новогодние чудеса». 3. Совместный музыкальный праздник. 4. Буклет «Как с пользой провести новогодние каникулы». 5. Привлечение родителей к участию в акции «Берегите ёлочку!».	- Привлечь родителей к участию в акции «Берегите ёлочку!». - Привлечь родителей к подготовке новогодней ёлки, украшения группы, изготовления костюмов. - Дать рекомендации по домашнему чтению, организации новогодних каникул.

4 неделя «Новогодние хлопоты»	1. Оформление родительского уголка по теме «К нам приходит Новый год!». 2. Буклет «История ёлочной игрушки». 3. Буклет «Профилактика заболеваний в зимний период». 4. Мастер-класс на сайте детского сада «Такие разные снежинки».	- Привлечь родителей к подготовке новогодней ёлки, украшения группы, изготовления костюмов. - Побеседовать с родителями о профилактике простудных заболеваний, закаливании и актуальных задачах физического воспитания детей в детском саду. - Дать рекомендации по домашнему чтению.
Январь		
1 неделя «Лес зимой»	1. Пополнение родительской медиатеки мультфильмами и передачами о зимнем лесе. 2. Консультация на тему «Речевые игры по дороге в детский сад». 3. Постройка снежных фигур на участке. 4. Консультация «Как сделать зимнюю прогулку с ребёнком приятной и полезной?».	- Дать рекомендации родителям, касающиеся организации активного зимнего отдыха, формирования навыков безопасного поведения зимой. - Привлечь родителей к совместным наблюдениям за красотой зимней природы, сезонными изменениями.
2 неделя «Зимние олимпийские игры»	1. Оформление родительского уголка материалами по теме недели. 2. Постройка снежных фигур на участке. 3. Пополнение родительской медиатеки мультфильмами и передачами о зимних видах спорта и зимней олимпиаде в Сочи. 4. Консультация «Как сделать зимнюю прогулку с ребёнком приятной и полезной?».	- Ориентировать родителей на совместное с ребёнком чтение литературы, посвященной сохранению и укреплению здоровья, просмотр соответствующих художественных и мультипликационных фильмов. - Подчеркивать роль взрослого в формировании поведения ребёнка.
3 неделя «Зоопарк»	1. Оформление родительского уголка по теме недели, подбор литературы для домашнего чтения. 2. Рекомендации родителям по организации изобразительной деятельности дома. 3. Консультация «Нетрадиционные техники рисования».	- Привлечь родителей к совместной с детьми исследовательской, проектной и продуктивной деятельности в детском саду и дома, способствующей возникновению познавательной активности. - Привлечь родителей к оформлению макета «Наш зоопарк».

4 неделя «Декоративно-прикладное искусство»	1. Привлечение родителей к пополнению музея народного творчества в детском саду. 2. Педагогический всеобуч «Методы, повышающие познавательную активность дошкольников». 3. Беседы с родителями о развитии игровой деятельности детей, обеспечивающей успешную социализацию, усвоение гендерного поведения. 4. Консультация «Развитие творческих способностей ребёнка».	- На примере лучших образцов семейного воспитания ориентировать родителей на актуальность развития интереса к эстетической стороне окружающей действительности, раннего развития творческих способностей детей. - Знакомить с возможностями детского сада, а также близлежащих учреждений дополнительного образования и культуры в художественном воспитании детей.
Февраль		
1 неделя «Научные открытия»	1. Привлечение родителей к изготовлению технологических карт для проведения опытов. 2. Презентации, видеоролики «Как мы дома экспериментируем». 3. Индивидуальные беседы по запросу родителей. 4. Рекомендации по созданию лаборатории в домашних условиях. 5. День открытых дверей «Исследуй, познавай!».	- Оказать помощь родителям в планировании выходных дней с детьми, обдумывание проблемных ситуации, стимулирующих формирование моделей позитивного поведения в разных жизненных ситуациях. - Знакомить родителей с формами работы дошкольного учреждения по проблеме безопасности детей дошкольного возраста.
2 неделя «В мире музыки»	1. Пополнение родительского уголка материалами по теме недели. 2. Привлечение родителей к участию в совместном музыкальном празднике-конкурсе «Я открываю для себя музыкальную вселенную». 3. Консультация «Значение музыки для развития ребёнка». 4. Мастер-класс на сайте детского сада «Музыкальные инструменты из	- Дать рекомендации родителям по подбору музыкальных произведений для прослушивания с детьми. - Знакомить родителей с возможностями детского сада, а также близлежащих учреждений дополнительного образования и культуры в художественном и музыкальном воспитании детей.

	бросового материала». 5. Совместное с родителями мероприятие «Музыкальная гостиная».	
3 неделя «Будем в армии служить»	1. Круглый стол с родителями «Как я в армии служил» (рассказы пап). 2. Музыкально-спортивный праздник «Буду в Армии служить» с участием родителей. 3. Папка-передвижка «23 февраля – День защитника отечества». 4. Консультация «Играем всей семьёй».	- Способствовать развитию активной позиции родителей по отношению к детскому саду. - Привлечь родителей к подготовке праздника «День защитника Отечества». - Изучить особенности общения взрослых с детьми в семье. - Обратить внимание родителей на возможности развития коммуникативной сферы ребёнка в семье и детском саду.
4 неделя «Они прославили Россию»	1. Оформление родительского уголка материалами по теме недели. 2. Привлечение родителей к сбору информации о людях, прославивших Россию в разное время. 3. Создание медиатеки по теме «Они прославили Россию». 4. Консультация «Роль отца в воспитании ребёнка». 5. Консультация «Игры с детьми на свежем воздухе».	- Знакомить родителей с врождёнными индивидуальными особенностями детей, особенностями воспитания в зависимости от темперамента ребёнка, укрепление детско-родительских отношений. - Знакомить родителей с достижениями детей 5-7 лет в психическом, физическом, интеллектуальном развитии.
Март		
1 неделя «Женский день 8 марта»	1. Фотовыставка «Моя мама золотая». 2. Привлечение родителей к подготовке праздника, посвящённого «8 Марта». 3. Литературная страничка «Стихи о маме». 4. Выставка совместного творчества, ярмарка «Золотые руки бабушки и мамы».	- Познакомить родителей со значением матери, отца, а также дедушек и бабушек, воспитателей, детей (сверстников, младших и старших детей) в развитии взаимодействия ребёнка с социумом, понимания социальных норм поведения. - Привлечь к участию в выставке совместного творчества
2 неделя «Широкая Масленица»	1. Привлечь родителей к участию в развлечениях, посвящённых Масленице. 2. Совместное чаепитие.	- Оказать помощь родителям в осознании негативных последствий деструктивного поведения и общения в семье, исключая родных для ребёнка людей из контекста развития.

	<p>3. Буклет «Масленицу встречаем – зиму провожаем!».</p> <p>4. Бюллетень «Дети – наше повторение».</p>	<p>- Способствовать развитию у родителей интереса к совместным с детьми проектам по изучению трудовых традиций, сложившихся в семье, а также родном городе (селе).</p> <p>- Привлечь внимание родителей к различным формам совместной с детьми трудовой деятельности в детском саду и дома, способствующей формированию взаимодействия взрослых с детьми, возникновению чувства единения, радости, гордости за результаты общего труда.</p>
3 неделя «Планета — наш общий дом»	<p>1. Консультация «Богатство природы в руках человека».</p> <p>2. Привлечение родителей к субботнику на участке группы.</p> <p>3. Буклет «Экологический календарь».</p> <p>4. Консультация «Как привить ребёнку трудолюбие».</p> <p>5. Совместная с родителями высадка саженцев на территории сада.</p> <p>6. Конкурс плакатов «Берегите планету».</p>	<p>- Совместно распланировать маршрут выходного дня.</p> <p>- Дать рекомендации по домашнему чтению.</p> <p>- Информировать родителей об индивидуальных достижениях детей, о ходе образовательного процесса в детском саду.</p> <p>- Привлечь родителей к участию в экологических акциях.</p>
4 неделя «Давай пойдём в театр»	<p>1. Пополнение родительского уголка материалами по теме недели.</p> <p>2. Консультация «Зачем детям театр».</p> <p>3. Буклет «Домашний театр».</p> <p>4. Фотоотчёт «Наша семья в кукольном театре».</p> <p>5. Открытие театральной гостиной.</p> <p>6. Мастер-класс «Театр своими руками».</p>	<p>- Объяснить родителям значение театра для всестороннего развития детей.</p> <p>- Совместное запланировать маршрут выходного дня, ориентировать родителей на групповое посещение театрального представления.</p> <p>- Привлечь родителей к изготовлению разных видов театра для оснащения группы.</p>
Апрель		
1 неделя «Книжка неделя»	<p>1. Показ методов и приёмов ознакомления ребёнка с художественной литературой.</p> <p>2. Привлечение родителей к пополнению книжного уголка произведениями в соответствии с возрастом детей.</p> <p>3. Консультация «Зачем ребёнку читать</p>	<p>- Дать рекомендации родителям произведений, определяющих круг семейного чтения в соответствии с возрастными и индивидуальными особенностями ребёнка.</p> <p>- Ориентировать родителей в выборе художественных и мультипликационных фильмов, направленных на развитие художественного вкуса ребёнка.</p>

	книги». 4. Интерактивная библиотека «Сказки народов мира для дошкольников».	
2 неделя «Покорители вселенной»	1. Пополнение медиатеки на тему «Космос». 2. Выставка совместного моделирования по теме «Покорение космоса». 3. Буклет «История Дня космонавтики». 4. Оформление родительского уголка материалами по теме недели. 5. Литературная страничка «Стихи о космосе».	- Привлечь внимание родителей к жизни детского сада, побудить активно участвовать в мероприятиях. - Привлечь родителей к совместным наблюдениям за весенней природой, насекомыми и животными
3 неделя «Первоцветы»	1. Консультация «Как предупредить авитаминоз весной». 2. Мастер-класс на сайте детского сада «Первоцветы из бросового материала». 3. Изготовление фотоколлажа «Первоцветы в нашем городе».	- Совместно распланировать маршрут выходного дня. - Дать рекомендации по домашнему чтению. - Привлечь родителей к участию в экологических акциях. - Информировать родителей об индивидуальных достижениях детей, о ходе образовательного процесса в детском саду.
4 неделя «Природа весной, насекомые»	1. Буклет «Весенние приметы». 2. Консультация «Богатство природы в руках человека». 3. Привлечение родителей к субботнику на участке группы. 4. Буклет «Экологический календарь». 5. Литературная страничка «Стихи о насекомых». 6. Оформление фотовыставки «Удивительный мир насекомых».	- Информировать родителей об индивидуальных достижениях детей, о ходе образовательного процесса в детском саду. - Привлечь к участию в экологических акциях. - Дать рекомендации по домашнему чтению.
Май		
1 неделя «9 мая — День Победы!»	1. Музыкальный праздник «Сияет солнце в день победы», встреча с ветеранами ВОВ. 2. Акция «Никто не забыт, ничто не	- Привлечь родителей к участию в празднике «День победы». - Привлечь родителей к сбору информации о героях ВОВ, родственниках, прошедших боевые действия. - Оказать поддержку семей в реализации воспитательных воздействий.

	<p>забыто!».</p> <p>3. Организация совместного похода к памятным местам, составление маршрутов выходного дня.</p> <p>4. Буклет «Память о героях в названиях улиц».</p> <p>5. Оформление плаката «Наши земляки – герои».</p> <p>6. Совместная работа детей и родителей в создании интерактивного альбома «Помним и гордимся!».</p>	
2 неделя Мониторинг		
3 неделя Мониторинг «Славянская культура и письменность»	<p>1. Пополнение родительского уголка материалами по теме недели.</p> <p>2. Консультация «Значение режима дня в жизни дошкольника».</p> <p>3. Консультирование на тему «Как привить любовь к чтению».</p> <p>4. Привлечение родителей к пополнению мини-музея букв в группе.</p>	<p>- Ориентировать родителей на развитие у ребёнка потребности в чтении, познании.</p> <p>- Обратит их внимания на ценность детских вопросов.</p> <p>- Побудить находить на них ответы посредством совместных с ребёнком наблюдений, экспериментов, размышлений, чтения художественной и познавательной литературы, просмотра художественных, документальных видеофильмов.</p>
4 неделя «До свидания, детский сад!»	<p>1. Итоговое родительское собрание, круглый стол.</p> <p>2. Презентация «Дошкольное детство» для родителей, фотоколлаж «Мы в детском саду».</p> <p>3. Буклет «Советы родителям будущих школьников».</p>	<p>- Побеседовать с родителями о развитии игровой деятельности детей, обеспечивающей успешную социализацию, усвоение гендерного поведения.</p> <p>- Привлечь родителей к составлению соглашения о сотрудничестве, программы и плана взаимодействия семьи и детского сада в воспитании детей.</p> <p>- Оказать поддержку семьи в реализации воспитательных воздействий.</p>

3. Организационный раздел

3.1. Психолого-педагогические условия реализации рабочей программы

Для успешной реализации рабочей программы в группе обеспечены следующие психолого-педагогические условия:

- 1) уважение взрослых к человеческому достоинству детей, формирование и поддержка их положительной самооценки, уверенности в собственных возможностях и способностях;
- 2) использование в образовательной деятельности форм и методов работы с детьми, соответствующих их возрастным и индивидуальным особенностям (недопустимость как искусственного ускорения, так и искусственного замедления развития детей);
- 3) построение образовательной деятельности на основе взаимодействия взрослых с детьми, ориентированного на интересы и возможности каждого ребенка и учитывающего социальную ситуацию его развития;
- 4) поддержка взрослыми положительного, доброжелательного отношения детей друг к другу и взаимодействия детей друг с другом в разных видах деятельности;
- 5) поддержка инициативы и самостоятельности детей в специфических для них видах деятельности;
- 6) возможность выбора детьми материалов, видов активности, участников совместной деятельности и общения;
- 7) защита детей от всех форм физического и психического насилия;
- 8) поддержка родителей (законных представителей) в воспитании детей, охране и укреплении их здоровья, вовлечение семей непосредственно в образовательную деятельность.

Условия, необходимые для создания социальной ситуации развития детей, соответствующей специфике дошкольного возраста, предполагают:

- 1) обеспечение эмоционального благополучия через:
 - непосредственное общение с каждым ребенком;
 - уважительное отношение к каждому ребенку, к его чувствам и потребностям;
- 2) поддержку индивидуальности и инициативы детей через:
 - создание условий для свободного выбора детьми деятельности, участников совместной деятельности;
 - создание условий для принятия детьми решений, выражения своих чувств и мыслей;
 - недирективную помощь детям, поддержку детской инициативы и самостоятельности в разных видах деятельности (игровой, исследовательской, проектной, познавательной и т.д.);
- 3) установление правил взаимодействия в разных ситуациях:
 - создание условий для позитивных, доброжелательных отношений между детьми, в том числе принадлежащими к разным национально-культурным, религиозным общностям и социальным слоям, а также имеющими различные (в том числе ограниченные) возможности здоровья;
 - развитие коммуникативных способностей детей, позволяющих разрешать конфликтные ситуации со сверстниками;
 - развитие умения детей работать в группе сверстников;
- 4) построение вариативного развивающего образования, ориентированного на уровень развития, проявляющийся у ребенка в совместной деятельности со взрослым и более опытными сверстниками, но не актуализирующийся в его индивидуальной деятельности (далее - зона ближайшего развития каждого ребёнка), через:
 - создание условий для овладения культурными средствами деятельности;
 - организацию видов деятельности, способствующих развитию мышления, речи, общения, воображения и детского творчества, личностного, физического и художественно-эстетического развития детей;
 - поддержку спонтанной игры детей, её обогащение, обеспечение игрового времени и пространства;

- оценку индивидуального развития детей;

5) взаимодействие с родителями (законными представителями) по вопросам образования ребенка, непосредственного вовлечения их в образовательную деятельность, в том числе посредством создания образовательных проектов совместно с семьей на основе выявления потребностей и поддержки образовательных инициатив семьи.

Детская инициатива проявляется в свободной самостоятельной деятельности детей по выбору и интересам. Возможность играть, конструировать и пр. в соответствии с собственными интересами является важнейшим источником эмоционального благополучия ребенка в детском саду, протекает в утренний отрезок времени и во второй половине дня.

В развитии детской инициативы и самостоятельности соблюдаются следующие требования:

- развитие активного интереса детей к окружающему миру, стремление к получению новых знаний и умений;
- создание разнообразных условий и ситуаций, побуждающих детей к активному применению знаний, умений, способов деятельности в личном опыте; постоянное расширение области задач, которые дети решают самостоятельно, поощрение детской инициативы;
- тренировка воли детей, поддержание желания преодолевать трудности, доводить начатое дело до конца;
- ориентирование воспитанников на получение хорошего результата, необходимость своевременного особого внимания на детей, постоянно проявляющих небрежность, торопливость, равнодушие к результату, склонных не завершать работу;
- «дозирование» помощи детям; - поддержание у детей чувства гордости и радости от успешных самостоятельных действий, подчеркивание роста возможностей и достижений каждого ребенка, побуждение к проявлению инициативы и творчества.

Развитие самостоятельности включает две стороны: адаптивную (умение понимать существующие социальные нормы и действовать в соответствии с ними) и активную (готовность принимать самостоятельные решения).

3.2. Режим дня

Режим дня подготовительной группы

Режим дня в группе детей 5-6 лет рассчитан на 12-часовое пребывание детей в ДОО и установлен с учетом требований ФГОС ДО, ФОП ДО, СанПиН 1.2.3685-21, СанПиН 2.3/2.4.3590-20 и СП 2.4.3648-20, условий реализации программы ДОО, потребностей участников образовательных отношений, режима функционирования ДОО. Режим дня учитывает сезонные изменения и предусматривает рациональное чередование отрезков сна и бодрствования в соответствии с физиологическими особенностями воспитанников, обеспечивает хорошее самочувствие и активность ребенка, предупреждает утомляемость и перевозбуждение. В теплый период года режим предусматривает увеличенную ежедневную длительность пребывания детей на свежем воздухе. В холодный период при температуре воздуха ниже минус 15 °С и скорости ветра более 7 м/с продолжительность прогулки для детей до семи лет сокращается. Оздоровительные процедуры (закаливание) проводятся при наличии письменных согласий родителей (законных представителей) воспитанников.

Утверждаю:
Заведующий МКДОУ
д/с «Теремок» п. Керамкомбинат

Н.В.Баева
«____» _____ 2024г.

Приём детей в ДОУ, образовательная деятельность, осуществляемая в режимные моменты, утренняя гимнастика	7.00 – 8.35
Подготовка к завтраку, завтрак	8.35 – 8.50
Самостоятельная деятельность детей, игры	8.50 – 9.00
Образовательная деятельность осуществляемая в процессе организации различных видов детской деятельности: игровой, коммуникативной, трудовой, познавательно – исследовательской, продуктивной, музыкально – художественной, физкультурно – оздоровительной, чтение	9.00 – 11.00
Игры, подготовка к прогулке, прогулка	11.00 – 12.10
Возвращение с прогулки, самостоятельная деятельность, подготовка к обеду	12.10 – 12.20
Обед	12.20 – 12.55
Подготовка к дневному сну, дневной сон	12.55 – 15.00

Постепенный подъём, бодрящая гимнастика, воздушные процедуры	15.00 – 15.20
Подготовка к полднику, полдник	15.20 – 15.40
Самостоятельная деятельность. Образовательная деятельность детей осуществляемая в процессе организации различных видов детской деятельности: игровой, коммуникативной, трудовой, познавательно – исследовательской, продуктивной, музыкально –художественной, физкультурно – оздоровительной, чтение	15.40 – 16.40
Совместная деятельность, чтение художественной литературы	16.40 –17.05
Подготовка к ужину, ужин	17.05 – 17.25
Подготовка к прогулке, прогулка, уход детей домой	17.25 – 18.45
Подготовка группы, пособий и дидактического оборудования к новому рабочему дню	18.45 - 19.00

Утверждаю:
Заведующий МКДОУ
д/с «Теремок» п. Керамкомбинат
Н.В.Баева
«___» _____ 2024г.

В процессе реализации учебного содержания программы основной формой организации деятельности детей является – НОД (непрерывная образовательная деятельность).

При планировании НОД реализуются следующие принципы:

- комплексное решение образовательных задач
- комбинирование различных видов деятельности
- интеграция разных образовательных областей.

В календарно-тематическом планировании используется понедельное распределение учебного материала, который конкретизируется в рамках заявленной темы недели на каждый учебный день. В течение учебного года НОД в режиме дня планируется следующим образом:

Расписание организованной образовательной деятельности на 2024-2025 учебный год

<u>Капитошка</u> (6-7 лет)	Познание (ФЦКМ) Художественно-эстетическое развитие (рисование) Музыкальное развитие	Познание (ФЭМП) Художественно-эстетическое развитие (лепка, аппликация, чередуются) Физическая культура	Речевое развитие (обучение грамоте) Познание (ФЦКМ) Музыкальное развитие	Познание (ФЭМП) Художественно-эстетическое развитие (рисование) Физическая культура	Речевое развитие (чтение худ-ной литературы) Физическая культура (воздух)
-------------------------------	--	---	--	---	--

Система образовательной работы с детьми подготовительной группы «Колокольчик» МКДОУ д/с «Теремок» п. Керамкомбинат.

Непрерывная образовательная деятельность	
	Всего в неделю: 10 видов НОД. - недельная образовательная нагрузка, продолжительность 25-30 мин. перерыв между НОД -10 мин (в соответствии с СанПиНом)
Игровая	Пальчиковые игры- ежедневно. Игровые и проблемные ситуации – ежедневно. Ролевые игры – 2 раза в неделю. Дидактические игры – ежедневно. Театрализованные игры – 2 раза в неделю. Строительные игры - 1 раз в неделю. Игры на развитие мелкой моторики –

	ежедневно.
Коммуникативная	Словесные игры и упражнения – ежедневно. Общение на свободные темы в играх и режимных моментах- ежедневно. Составление рассказов по картине – 1 раз в неделю. Рассказывание по прочитанным произведениям -1 раз в неделю. Разучивание стихов – 1 раз в неделю. Речевые упражнения с движениями – ежедневно.
Восприятие художественной литературы и фольклора	Знакомство с фольклором, чтение литературных произведений - ежедневно.
Познавательно-исследовательская	Наблюдение в природе - ежедневно. Опыты с водой, песком, снегом – 2-3 раза в неделю. Дидактические игры – ежедневно.
Двигательная	Разные виды гимнастик, подвижные игры, игры малой и средней подвижности, подвижные игры ежедневно. Элементы закаливания (босохождение, «дорожка здоровья») – ежедневно.
Изобразительная	Художественное творчество – 3 раза в неделю.
Музыкальная	Хороводные игры - ежедневно. Слушание музыки (фольклорные, классические, современные произведения) – 2 раза в неделю. Музыкально-дидактические игры – 2 раза в неделю. Игры со звучащими игрушками -2 раза в неделю. Пение - 2 раза в неделю.
Трудовая	Самообслуживание (умывание, соблюдение опрятности в одежде) – ежедневно. Элементарные трудовые поручения – ежедневно. Знакомство с трудом взрослых - 2 раза в неделю.
Конструирование	Конструирование - 1 раз в неделю.

3.3. Примерное распределение тем в течение года в подготовительной группе

* Темы для обсуждения с детьми, рекомендованные Федеральной программой воспитания и рабочей программой воспитания детей 6-7 лет в форме тематических дней и недель.

** Темы для обсуждения с детьми, рекомендованные Федеральной программой воспитания и рабочей программой воспитания детей 6-7 лет в форме воспитывающих игровых ситуаций, развивающего общения, проблемных ситуаций.

Месяц	Тема недели	Программное содержание	Итоговое мероприятие
Сентябрь 1 неделя	1 неделя «День знаний» *1 сентября - День знаний 8 сентября - Международный день распространения грамотности (Тематический день «По речам узнают человека»)	1. Развитие познавательного интереса, интереса к школе, книгам. 2. Закрепление знаний детей о школе, о школьных принадлежностях, профессии учителя (кто и чему учит в школе, предметы, изучаемые в школе). 3. Формирование дружеских взаимоотношений между детьми (привычки сообща играть, трудиться, заниматься самостоятельно выбранным делом, договариваться, распределять обязанности, помогать друг другу). - напомнить о важности грамотности в контексте человеческого достоинства и прав человека	развлечение «День знаний!»
2 неделя	«Сельско-хозяйственные профессии»	Расширить познавательный интерес к сельскохозяйственным профессиям; Учить уважать и ценить каждую из профессий; Формировать уважение к труду взрослых разных профессий на селе. Расширение представлений детей о видах садов, о растениях, их разновидностях, об урожае в лесу.	Просмотр презентации «Сельскохозяйственные профессии»
3 неделя	«Осень в стихах и картинах»	Познакомить с образами осени в творчестве поэтов и художников. Развивать эстетические чувства, эмоции, формировать умение выделять их выразительные средства. Формировать у детей бережное отношение к произведениям искусства. Побуждать рисовать, лепить, выполнять аппликацию на осенние темы.	Выставка поделок «Дары осени»
4 неделя	Мониторинг **27 сентября - День воспитателя и всех	определение уровня усвоения детьми подготовительной группы образовательной программы ДОУ.	Праздник посвященный дню воспитателя и всех дошкольных

	<p>дошкольных работников (Тематический день «Воспитатель – это волшебник») 1 октября - Международный день пожилых людей *, Международный день музыки **</p>	<p>- формирование первичных представлений и положительного отношения к профессии воспитателя, другим профессиям дошкольных работников, детскому саду как ближайшему социуму - Воспитание у детей любви и уважения к бабушкам, дедушкам и ко всем пожилым людям. Знакомство с историей возникновения праздника, привлечь внимание детей к празднику «Международный день пожилого человека». Помочь понять детям, что забота о близких пожилых людях должна быть постоянной углубление знаний о своей родословной. - Познакомить детей с календарной датой 1 октября – всемирным днём музыки.</p>	работников
Октябрь 1-я неделя	<p>Мониторинг 4 октября - День защиты животных * - Тематический день «Люби и береги животных»</p>	<p>определение уровня усвоения детьми подготовительной группы образовательной программы ДОУ. Познакомить детей с международной природоохранной акцией «4 октября - Всемирный день защиты животных». Познакомить детей с Красной книгой России и животными, которые в нее занесены.</p>	
2-я неделя	<p>«Мой родной посёлок» 15 октября - День отца в России Тематический день «Самый лучший папа» (ко Дню отца в России) *</p>	<p>Расширять представления детей о родном крае. Продолжать знакомить с историей родного города и его достопримечательностями. Воспитывать любовь к «малой» Родине, гордость за достижения своих земляков. Формировать у детей гендерную идентичность через представление широкого спектра ролей, которые может выполнять современный мужчина; - расширить представление детей о празднике «День отца» Укреплять психофизическое здоровье детей Воспитывать любовь, ласковое, чуткое отношение к папе, чувство гордости за своего отца</p>	<p>коллаж «Я люблю свой посёлок» Сувениры для папы</p>
3-я неделя	<p>«Дети разных стран — друзья»</p>	<p>. Воспитание у детей положительных качеств характера, сплочение коллектива, мотивирование детей на совершение добрых поступков, добрых дел во благо других людей.</p>	<p>лепка «Дети разных стран-друзья»</p>

4-я неделя	4 неделя «Москва»	Продолжать знакомить детей с главным городом большой Родины - Москвой. Познакомить детей со становлением города от основания до наших дней. Расширять кругозор, обогащать знания о достопримечательностях Москвы	просмотр презентации «Москва – столица России» (пятница)
Ноябрь 1-я неделя	«День народного единства» 4 ноября - День народного единства	Расширение представлений детей о родной стране, о государственных праздниках; вызвать интерес к истории своей страны; воспитывать чувство гордости за свою страну, любви к ней. Знакомство с историей России, гербом и флагом, мелодией гимна.	Праздник «День народного единства»
2-я неделя	Каникулы		
3-я неделя	«Тело человека»	Раскрыть и углубить представления о строении тела человека. Закрепить в речи детей слова, обозначающие части тела человека. Развитие представлений об особенностях функционирования и целостности человеческого организма, о важном значении органов чувств. Расширение представлений о здоровье и важных компонентах здорового образа жизни (правильное питание, движение, сон, гигиенические процедуры) и факторах, разрушающих здоровье, воспитание стремления вести здоровый образ жизни.	Викторина – «Я и моё тело»
4-я неделя	«День матери» 26 ноября - День матери в России	Мама – самый главный человек в жизни. Воспитание уважения к материнскому труду и бескорыстной жертве ради блага своих детей.	Праздник посвященный Дню матери в России Выставка детского рисунка «Портрет моей мамы».
5-я неделя	«Транспорт» 30 ноября - День Государственного герба Российской Федерации	Создавать условия для расширения представлений детей об общественном транспорте (автобус, поезд, самолет, теплоход), о видах транспорта, учить сравнивать различные виды транспорта, находить различия и общее и по общим признакам (место передвижения) классифицировать транспорт (наземный, водный и воздушный). Рассказать об истории возникновения транспорта. Закрепить и обобщить знания детей о государственных символах России – флаге, гимне и гербе, формировать уважительное отношение к государственной символике страны.	Сюжетно-ролевая игра по ПДД

Декабрь 1-я неделя	«Зимняя лаборатория» 5 декабря - День добровольца (волонтера) в России 8 декабря Тематический день «Волшебная страна рисования»	развитие познавательной активности дошкольников в процессе исследовательской деятельности (экспериментирование со снегом, водой, льдом). формировать первоначальные представления у детей, что такое добро, доброта, доброжелательность, добрые дела; создавать условия для проявления чувства сопереживания и сочувствия к тем, кто нуждается в помощи, желания помочь; мотивировать детей к проявлению доброжелательности, учить выстраивать поведение с позиции нравственных норм. приобщать детей к удивительному миру искусства, развивать у них фантазию, творчество, воображение.	экспериментирование со снегом, водой, льдом
2-я неделя	«Зимующие птицы» 12 декабря - День Конституции Российской Федерации	1. Продолжить знакомить с зимующими птицами, создать условия для изучения их особенностей. 2. Воспитывать любовь к природе, развивать интерес к наблюдению за птицами, обогащать словарь: зимующие, перелётные птицы, кормушка. Воспитывать гордость за свою страну, Развивать чувство гражданственности и патриотизма, любовь к Родине, интерес к истории России.	Привлечь детей к изготовлению «пряников» для птиц, воспитывать аккуратность в работе.
3-я неделя	«Новый год в разных странах»	Знакомить с традициями празднования Нового года в других странах	
4-я неделя	«Новогодние хлопоты»	Привлекать детей к активному разнообразному участию в подготовке к празднику и его проведении. Содействовать возникновению чувства удовлетворения от участия в коллективной предпраздничной деятельности. Закладывать основы праздничной культуры. Развивать эмоционально положительное отношение к предстоящему празднику,	Выставка детского творчества «Новогодние игрушки, шарики, хлопушки».

		желание активно участвовать в его подготовке.	
Январь 1-я неделя	«Зимний лес» Тематический день - 11 января - День заповедников и национальных парков России 14 января - Старый новый год	Расширять представления детей о разнообразии природного мира, о редких растениях и животных, занесенных в Красную книгу; формировать представления о заповедных местах, в том числе родного края - познакомить детей со значимостью праздника, как народной традиции- Старый Новый год	
2-я неделя	«Зимние олимпийские игры»	1. Расширять знания о зимних видах спорта, Зимних Олимпийских играх, олимпийских чемпионах России. 2. Знакомить с основами техники безопасности и правилами поведения в спортивном зале и на спортивной площадке. 3. Расширять знания детей о значении спорта для здоровья человека.	спортивное соревнование, посвященное «малым зимним олимпийским играм».
3-я неделя	«Зоопарк» 27 января - День снятия блокады Ленинграда	1. Развивать у детей интерес к животным джунглей, пустыни, саваны, к их образу жизни, повадкам, приспособленности к среде обитания. 2. Воспитывать бережное отношение к животным и природе. 3. Познакомить с правилами поведения при наблюдении за животными в зоопарке. 4. Обогащать и активизировать словарь дошкольников. расширение представлений о героическом подвиге жителей блокадного Ленинграда в годы ВОВ	создание альбомов «Мои любимые животные жарких стран»
4-я неделя	«Декоративно-прикладное искусство»	1. Продолжать формировать умение создавать декоративные композиции по мотивам различных узоров. 2. Использовать изделия декоративно-прикладного искусства для развития эстетического восприятия прекрасного и в качестве образцов для создания узоров в стиле этих росписей. 3. Формировать эстетическое восприятие, расширять знания о традициях родного народа.	Выставка детского творчества

Февраль 1-я неделя	«Научные открытия» 8 февраля - День российской науки	1. Закрепить знания о разных состояниях воды, круговороте воды в природе, о значении воды в жизни растений, животных и человека, о необходимости экономно использовать воду в быту. 2. Упражнять в соблюдении природоохранных правил поведения в природе. 3. Дать детям элементарные знания о роли кожи в жизни человека, о чувствительности кожи. 4. Упражнять детей в развитии тактильной чувствительности. 5. Сформировать убеждение о том, что о коже человека надо заботиться. 6. Научить детей оказывать первую помощь при ранениях и ушибах. 7. Учить детей разрешать самим проблемную ситуацию в процессе исследовательской деятельности. 8. Развивать пытливость, любознательность, находчивость, внимание	
2-я неделя	«В мире музыки»		
3-я неделя	«Будем в армии служить» 21 февраля - Международный день родного языка **, Тематический день - 23 февраля - День защитника Отечества.	. 1. Расширять представления детей о Российской армии. 2. Рассказывать о трудной, но почётной обязанности защищать Родину, охранять её спокойствие и безопасность; о том, как в годы войны храбро сражались и защищали нашу страну от врагов прадеды, деды, отцы. 3. Воспитывать детей в духе патриотизма, любви к Родине. 4. Знакомить с разными родами войск (пехота, морские, воздушные, танковые войска), боевой техникой	Развлечение «Будем в армии служить»

4-я неделя	«Они прославили Россию»	<p>Познакомить детей с понятием, кого называют героями, за что их помнят люди.</p> <p>Уточнить знание о россиянах, прославивших свою страну.</p> <p>Закрепить представление о знаменитых земляках.</p> <p>Рассказать, как чтят память людей, прославивших свой город и страну.</p> <p>Воспитывать гордость за своих земляков и за свою принадлежность к россиянам.</p> <p>Побуждать вспомнить произведения знаменитых людей России (классиков русской литературы, музыки, живописи)</p>	выставка «Они прославили Россию»
Март 1-я неделя	«Международный женский день»	<ol style="list-style-type: none"> 1. Организовывать все виды детской деятельности вокруг темы семьи, любви к маме, бабушке. 2. Воспитывать уважение к воспитателям. 3. Расширять гендерные представления, формировать у мальчиков представления о том, что мужчины должны внимательно и уважительно относиться к женщинам. 4. Привлекать детей к изготовлению подарков мамам, бабушкам, воспитателям. 5. Воспитывать бережное и чуткое отношение к самым близким людям, потребность радовать близких добрыми делами. 	Развлечение «Женский день 8 Марта»
2-я неделя	«Широкая Масленица»	<ol style="list-style-type: none"> 1. Продолжить знакомить детей с традиционными русскими праздниками, расширить и углубить знания детей о празднике «Масленица», развивать понимание названия праздника, воспитывать любовь к традиционным русским праздникам. 2. Вызвать желание изготавливать атрибуты для развлечений. 3. Способствовать формированию дружеских отношений, развитию коммуникативных качеств у детей. 	Развлечение «Широкая Масленица»
3-я неделя	<p>«Планета — наш общий дом»</p> <p>18 марта - День воссоединения Крыма с Россией **,</p> <p>20 марта - День Земли *</p>	<p>закрепить знания о ценности и самоценности природы, воспитывать любовь к природе Земли, желание беречь и защищать её.</p>	Выставка поделок «Вернем мусору вторую жизнь»

4-я неделя	«Давай пойдём в театр»	1. Продолжать знакомить детей с театрами разных народов. 2. Закреплять знания о том, что существуют различные по назначению здания: жилые дома, магазины, театры, кинотеатры и др. 3. Расширять знания о назначении и разнообразии театров и музеев, воспитывать бережное отношение к произведениям искусства. 4. Формировать правила поведения в общественных местах.	Изготовление театра
Апрель 1-я неделя	«Книжкина неделя» 2 апреля - Международный день детской книги	1. Продолжать развивать интерес детей к художественной литературе. 2. Учить внимательно и заинтересованно слушать сказки, рассказы, стихотворения, запоминать считалки, скороговорки, загадки. 3. Продолжать знакомить с книгами. 4. Обращать внимание детей на оформление книги, на иллюстрации. 5. Сравнивать иллюстрации разных художников к одному и тому же произведению. 6. Выяснять симпатии и предпочтения детей.	Экскурсия в библиотеку
2-я неделя	«Покорители вселенной»	1. Расширять знания детей об истории космонавтики, знакомить с советскими космонавтами, вспомнить о подвиге Ю. Гагарина. 2. Поддержать познавательный интерес к познанию космоса, продолжить знакомство с солнечной системой и способами её изучения.	игра-викторина «Загадочный космос»
3-я неделя	«Первоцветы»	1. Закрепить представление о первоцветах, научить определять их по внешнему виду. 2. Показать пробуждающуюся природу, связь с благоприятными условиями (удлинение дня, тепло, изобилие влаги). 3. Развивать умение замечать красоту, наслаждаться ею, оберегать её. 4. Расширять представления детей о весенних изменениях в	Выставка детского творчества

		природе, формировать экологическое сознание, напомнить правила поведения в лесу и парке весной.	
4-я неделя	«Природа весной, насекомые» 22 апреля - Международный день Земли *	1. Формировать у детей обобщённые представления о весне, приспособленности растений и животных к изменениям в природе. 2. Расширять знания о характерных признаках весны, о связи между явлениями живой и неживой природы и сезонными видами труда, о весенних изменениях в природе, насекомых. воспитание бережного отношения к окружающей среде и природным богатствам, экологической культуры поведения в природе, любви к Родине.	Изготовление книжки – малышки
Май 1-я неделя	«Праздник 9 Мая!» Тематический день - 1 мая - Праздник Весны и Труда	1. Воспитывать дошкольников в духе патриотизма, любви к Родине. 2. Расширять знания о героях Великой Отечественной войны, о победе нашей страны в войне. 3. Знакомить с памятниками героям Великой Отечественной войны. Закрепление знаний детей о празднике Весны и труда как общественном событии России. Расширение представлений детей о труде взрослых, о значении их труда для общества. Воспитание уважения к людям труда.	Праздничный концерт «Этот день Победы» Детский субботник по уборке своего участка «Чистая улица — красивая улица»
2-я неделя	Мониторинг		
3-я неделя	Мониторинг «Славянская культура и письменность» 24 мая - День славянской письменности и культуры *	1. Дать знания о Кирилле и Мефодии, как основоположниках славянской письменности, познакомить со старославянским алфавитом. 2. Формировать у детей представления о сходстве и различии современной и славянской азбук, формировать нравственно-эстетическое отношение к окружающему миру. 3. Прививать детям любовь к родному слову, родному языку, отечественной истории.	

4-я неделя	«До свидания, детский сад!»	1. Организовать все виды детской деятельности (игровой, коммуникативной, трудовой, познавательно-исследовательской, продуктивной, музыкально-художественной, чтения) вокруг темы прощания с детским садом и поступления в школу. 2. Формировать эмоционально положительное отношение к предстоящему поступлению в 1-й класс. 3. Продолжить формировать представления о профессии учителя.	Выпускной бал
------------	-----------------------------	---	---------------

3.4. Особенности организации развивающей предметно-пространственной среды группы

РППС группы содержательно-насыщенная, трансформируемая, полифункциональная, вариативная, доступная и безопасная для детей.

Мебель соответствует росту и возрасту детей, игрушки обеспечивают максимальный для данного возраста развивающий эффект. РППС обеспечивает возможность общения и совместной деятельности детей и взрослых, двигательной активности детей, а также возможности для уединения.

Насыщенность среды соответствует возрастным возможностям детей и содержанию рабочей программы. Пространство группы организовано в виде хорошо разграниченных зон, оснащенных большим количеством развивающих материалов (книги, игрушки, материалы для творчества, развивающее оборудование и пр.). Все предметы доступны детям, что обеспечивает игровую, познавательную, исследовательскую и творческую активность всех воспитанников, экспериментирование с доступными детям материалами; двигательную активность, в том числе развитие крупной и мелкой моторики, участие в подвижных играх и соревнованиях;

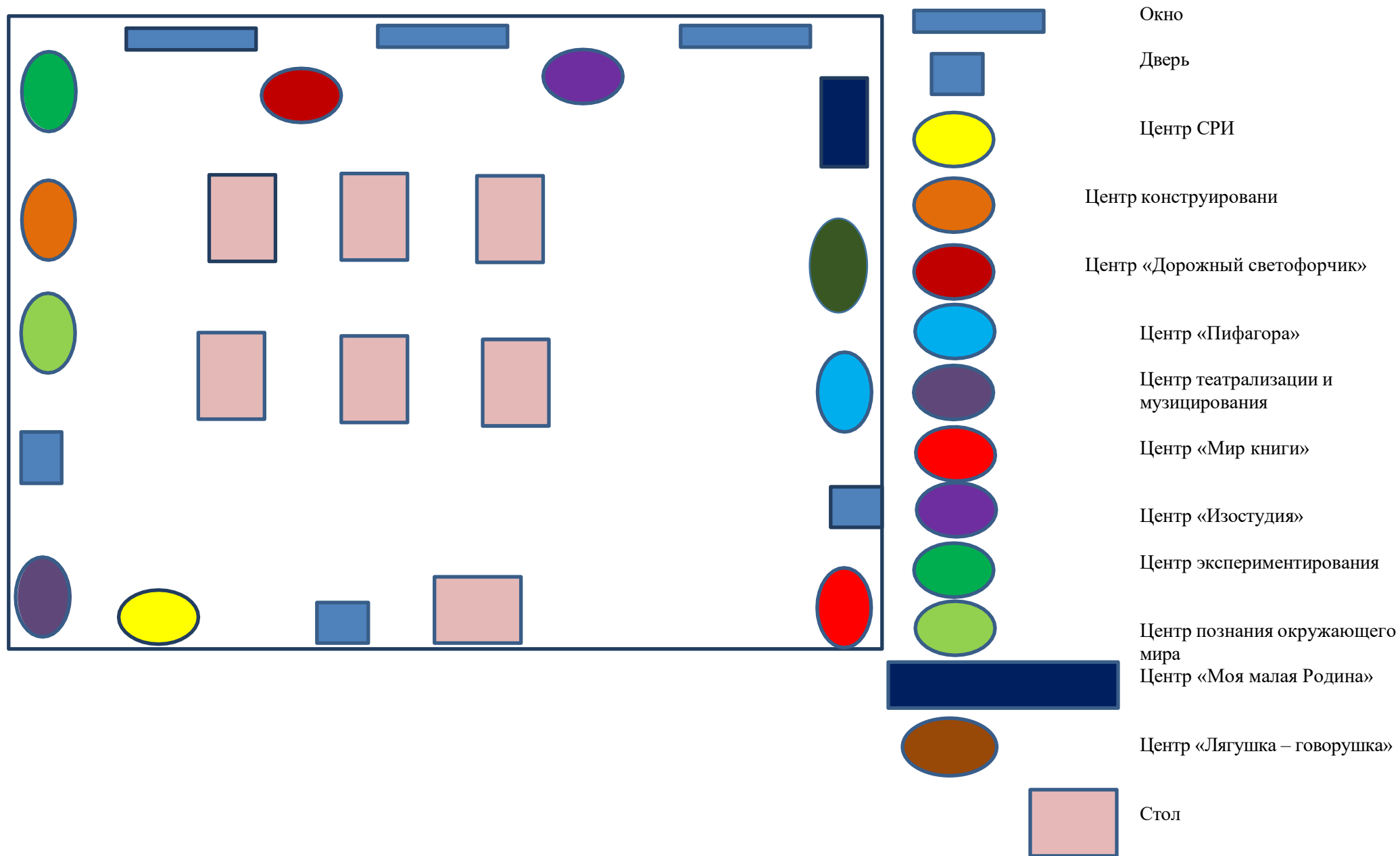
эмоциональное благополучие детей во взаимодействии с предметно-пространственным окружением; возможность самовыражения детей.

Подобная организация пространства позволяет дошкольникам выбирать интересные для себя игры, чередовать их в течение дня, а воспитателям дает возможность эффективно организовывать образовательный процесс с учетом индивидуальных особенностей детей.

Трансформируемость пространства группы предполагает возможность изменений РППС в зависимости от образовательной ситуации, в том числе от меняющихся интересов и возможностей детей. Полифункциональность материалов предполагает возможность разнообразного использования различных составляющих РППС группы.

Вариативность РППС группы даёт детям возможность свободного выбора деятельности. Оснащение уголков РППС меняется в соответствии с тематическим планированием образовательного процесса, появляются новые предметы, стимулирующие игровую, двигательную, познавательную и исследовательскую активность детей. В качестве таких уголков развития в группе выступают:

3.4. Особенности организации развивающей предметно-пространственной среды группы



3.5. Материально-техническое обеспечение образовательного процесса в старшей группе

Организация развивающей предметно-пространственной среды группы.

Материально-технические условия: – соответствие санитарно-эпидемиологическим правилам и нормативам; МДОУ д/с «Теремок», подготовительная группа «Капитошка»

- соответствие правилам пожарной безопасности; – средства обучения и воспитания в соответствии с возрастом и индивидуальными особенностями развития детей;
- оснащённость помещений развивающей предметно-пространственной средой;
- учебно-методический комплект, оборудование, оснащение методической литературой.

Зонирование помещений осуществляется в соответствии с требованиями ФГОС ДО, санитарными правилами и нормами для ДОО; с учётом возможностей ДОО.

Оформление групповых помещений:

В спальном помещении расположен: уголок воспитателя, уголок гимнастики после сна, физкультурный уголок.

В приёмной располагается информационный стенд для вас родители, выставочный стенд, меню.

Оформление участка группы.

На участке для игр детей расположены: песочница, веранда, деревянный домик, корабль.

В группе на текущий учебный год определены следующие комплексные центры:

Центр литературы: Центр «Мир театра и книги»

Книги детских писателей – по жанрам (согласно программным требованиям) , портреты детских писателей (согласно программным требованиям), Мастерская с инструментами для починки книг «Книжная аптека», сезонная литература, дидактические игры «Из какой сказки я к вам пришёл?», дидактический материал для речевого развития, картотеки «Пальчиковые игры», «Артикуляционная гимнастика», картотека стихов по сезонам.

Комплект деревянных игрушек-забав, Комплект цифровых записей с русскими народными песнями для детей дошкольного возраста, комплект выражающих разные эмоции , Набор детских музыкальных инструментов, Набор пальчиковых кукол по сказкам – комплект, Набор русских шумовых инструментов (детский), Перчаточные куклы – комплект, Ширма , Маски, шапочки (животных) для театрализованных игр, настольно-печатные игры по сказкам, сказка на ложках

Центр природы

Звери и птицы объемные и плоскостные (из разного материала, мелкого размера) – комплект, Календарь погоды настенный, Набор муляжей овощей и фруктов, Набор репродукций картин о природе, Набор фигурок животных леса с реалистичными изображением и пропорциями , Планшет «Дни недели», Серии картинок «Времена года» (сезонные явления и деятельность людей) – комплект, Серии картинок: времена года (пейзажи, жизнь животных, характерные виды работ и отдыха людей) – комплект, Фигурки домашних животных с реалистичными изображением и пропорциями – комплект, Природный материал (шишки, камешки), Серии картинок грибы» (ядовитые, съедобные), фигурки насекомых

Спортивный центр

Коврик массажный, Кольцеброс, Комплект мячей-массажеров, Мешочки для метания и упражнений на балансировку –комплект, Набор мячей (разного размера, резина), Набор разноцветных кеглей с мячом, Скакалка детская , Массажор

Центр «Изостудия»

Альбомы для рисования, Коллекция бумаги, Коллекция тканей , Мольтберт двухсторонний ,Безопасные ножницы, Бумага разного цвета и формата, Доска для работы с пластилином, Карандаши цветные (12 цветов), Кисти для рисования, Кисти для клея, Клей, Комплект детских штампов и печатей, Краски акварельные 12 цветов, Краски гуашь 12 цветов, Мелки восковые, Набор фломастеров, Пластилин, Поднос детский для раздаточных материалов, Стаканчики (баночки) пластмассовые, Трафареты для рисования, Фартук детский, Раскраски, нетрадиционные средства рисования , нетрадиционные средства для ручного труда, ластик для детского творчества (рисование)

Центр краеведения «Моя малая Родина»

Наглядные пособия символики России, в том числе государственной – комплект, глобус, флагшток, игры настольно-печатные «Русские традиции», «Предметы быта», глиняные игрушки, деревянная посуда с росписями «Хохломы», «Гжели», русская матрёшка, альбом с разными видами росписи, фотографии «Мой родной посёлок».

Математический центр «Пифагора»

Набор геометрических фигур для группировки по цвету, форме, величине (7 форм разных цветов и размеров) , Настольно-печатные игры для средней группы , дидактических и наглядных пособий, шашки, шнуровка различного уровня сложности – комплект, Блоки Дьенеша, Набор цифр, математических знаков, раздаточный материал для каждого ребёнка., наборы счётных палочек на каждого ребёнка, каринки на развитие логического мышления, «Игры со счётными палочками», «Танграм», «Предметы и контуры»,«Коломбово яйцо», «Судоку»,

«Математический планшет» и д.р., игры с геометрическими фигурами: «Выложи по образцу и расскажи как расположены», «Разноцветные матрёшки», «Цветные коврики», «Геометрическое лото», игры с числами и цифрами: «Назови соседей», «Поход в супермаркет», «Весёлый фермер», «Умные мышки», «Сколько?», головоломки, логические задачи, шашки, развивающие энциклопедии, журналы. Для стимулирования коллективных игр, творческой деятельности используем магнитные доски, счётные палочки, индивидуальные тетради для графических диктантов и зарисовок.

Центр ПДД «Дорожная азбука»

Автомобили (крупного размера), Автомобили (различной тематики, среднего и маленького размера), Коврик со схематичным изображением населенного пункта, включая улицы с дорожными знаками и разметкой, Набор военной техники (среднего и маленького размера), Набор знаков дорожного движения, Пожарная машина (среднего размера), Скорая помощь (машина, среднего размера), Светофор, Дома из картона, прожектора на улице

Центр конструирования

Настольный конструктор деревянный с неокрашенными и цветными элементами, Комплект строительных деталей напольный с плоскостными элементами, Конструктор магнитный – комплект, «Лего» крупный конструктор, конструктор магнитный

Центр экспериментирования

Весы детские, Лейка пластмассовая детская, Набор для наблюдений и экспериментирования с природными объектами (с методическим пособием для воспитателя), Набор для экспериментирования с песком, Набор игрушек для игры с песком, Набор зеркал для опытов, Набор пробирок большого и маленького размера, картотека дидактических и наглядных пособий, шишки, пуговицы, мерные стаканчики и ложки

Центр «Лягушка – Говорушка» (речевой уголок);

Картотеки артикуляционной, дыхательной, пальчиковой гимнастики, комплект картинок по основным лексическим темам «Дикие животные», «Домашние животные», «Насекомые» и т.д, пальчиковый театр, театр на рукавичках, наборы картинок для группировки «Овощи», «Фрукты», «Продукты питания» и т.д, чистоговорки, скороговорки, диски на звукоподражание, кубики лото предназначены на обобщение и закрепление к этой игре прилагается загадки, скороговорки и т.д, есть сюжетные картинки для рассматривания и рассказывания, мнемотаблицы «времена года», а также предметы для развития мелкой моторики. Прописи на каждого ребёнка, простые и цветные карандаши.

РППС группы доступна для воспитанников, дети имеют свободный доступ к играм, игрушкам, материалам, пособиям, обеспечивающим все основные виды детской активности. Постоянно соблюдается исправность и сохранность всех материалов и оборудования.

При организации РППС группы соблюдаются требования безопасности, что предполагает соответствие всех ее элементов требованиям по обеспечению надежности и безопасности их использования.

В группе созданы условия для самостоятельной двигательной активности детей: предусмотрена площадь, свободная от мебели и игрушек, дети обеспечены игрушками, побуждающими к двигательной игровой деятельности (мячи, обручи, скакалки). Пособия, игрушки располагаются так, чтобы не мешать свободному перемещению детей. В группе организуется рациональный двигательный режим путем чередования разнообразной активной деятельности и отдыха. Развивающая среда соответствует санитарно-гигиеническим требованиям и обеспечивает все направления развития детей

Центр уединения (спальня)

Детские книги для рассматривания

Раскраски

Карандаши

Атрибуты для психологической разгрузки

3.6.Перечень методических пособий, обеспечивающих реализацию образовательной деятельности в старшей группе возраста

- Приказ Министерства образования и науки Российской Федерации от 17.10.2013 №1155 "Об утверждении федерального государственного образовательного стандарта дошкольного образования".
- «Санитарно-эпидемиологические требования к устройству, содержанию и организации режима работы дошкольных организациях». Санитарно-эпидемиологические требования СанПиН 2.4.1.3049-13, утвержденные постановлением Главного государственного санитарного врача Российской Федерации от 15 мая 2013 года № 26.
- Р. С. Буре, «Социально-нравственное воспитание дошкольников (3 – 7лет)», М. Мозаика-синтез, 2013
- В.И. Петрова, Стульник Т.Д. «Этические беседы с детьми 4 – 7 лет», М.Мозаика-синтез, 2013
- Куцакова Л.В. «Трудовое воспитание в детском саду. Для занятий с детьми 3 – 7 лет», М. Мозаика-синтез, 2013
- К.Ю. Белая « Формирование основ безопасности у дошкольников (3 – 7лет)», М. Мозаика-синтез, 2013
- Т.Ф. Саулина «Знакомим дошкольников с правилами дорожного движения (3 – 7 лет)», М. Мозаика-синтез, 2013

- Н.Е. Веракса, А.Н. Веракса «Проектная деятельность дошкольников» М. Мозаика-синтез, 2013
- Н.Е. Веракса, Галимов О.Р. «Познавательльно-исследовательская деятельность дошкольников (4 – 7 лет)», М. Мозаика-синтез, 2013
- Е.Е.Крашенинников, О.Л.Холодова «Развитие познавательных способностей дошкольников (5 – 7 лет)», М. Мозаика-синтез, 2014
- Л.Ю. Павлова «Сборник дидактических игр по ознакомлению с окружающим миром (3 – 7 лет)», М. Мозаика-синтез, 2013
- Г.Я. Затулина «Конспекты комплексных занятий по развитию речи» Подготовительная группа» ООО Центр педагогического образования», 2009
- О.А. Соломенникова «Занятия по формированию элементарных экологических представлений» Подготовительная группа» Издательство Мозаика – Синтез Москва 2009
- О.В. Дыбина «Занятия по ознакомлению с окружающим миром». Подготовительная группа» М. Мозаика-синтез, 2010
- И.А. Помораева, В.А. Позина «Формирование элементарных математических представлений. Подготовительная группа (6 – 7лет)», Мозаика-Синтез, Москва 2023
- В.В. Гербова «Развитие речи в детском саду. Подготовительная группа (6 – 7лет)», М. Мозаика-синтез, 2010
- Т. С. Комарова «Развитие художественных способностей дошкольников», Мозаика-Синтез, Москва, 2022
- Л.В. Куцакова « Занятия по конструированию из строительного материала. Подготовительная группа (6 – 7 лет)», М. Мозаика-синтез, 2006
- Т.С. Комарова «Изобразительная деятельность в детском саду» подготовительная группа (6 – 7 лет)», Мозаика – Синтез, Москва, 2023
- Д.Н. Колядина «Рисование с детьми 6 –7 лет» Издательство Мозаика – Синтез»
- Д.Н. Колядина «Лепка с детьми 6 – 7 лет» Издательство Мозаика – Синтез»
- Д.Н. Колядина «Аппликация с детьми 6 – 7 лет» Издательство Мозаика – Синтез»
- Л. И. Пензулаева «Физическая культура в детском саду. Подготовительная группа (6 – 7 лет)», М. Мозаика-синтез, 2009